

Јована Мариновића бр. 2, 11040 Београд, Србија, тел: 381 112053 832; факс: 381112688420  
ПИБ бр. 101288707 мат. бр. 06042945 рач. бр. 840-26650-09

- Сектор за контролу -

05 број: 450-1531/15-2  
21.05.2015. године

На основу члана 187. и 212. тачка 15. Закона о здравственом осигурању ("Службени гласник РС" број 107/05, 109/05-исправка, 57/11, 110/12, 119/12, 99/14, 123/14 и 126/14) и члана 28. тачка 10. и 11. Статута Републичког фонда за здравствено осигурање ("Службени гласник РС" број 81/11, 57/12, 89/12, 1/13, 32/13 и 23/15), члана 11. став 1. Правилника о контроли спровођења закључених уговора са даваоцима здравствених услуга ("Службени гласник РС" број 72/13) и Решења в. д. директора Републичког фонда, 05 број: 450-1531/15 од 24.03.2015. године извршена је контрола и сачињен

### ЗАПИСНИК О ИЗВРШЕНОЈ КОНТРОЛИ У ОПШТОЈ БОЛНИЦИ ВАЉЕВО

I Контролу су извршила службена лица- надзорници осигурања Републичког фонда за здравствено осигурање:

1. Лидија Петровић, дипломирани економиста
2. Снежана Милосављевић, дипломирани економиста
3. Иван Калиновић, дипломирани економиста
4. Небојша Пијевчевић, дипломирани правник

II Седиште контролисаног субјекта је Ваљево, Синђелићева број 62, са подацима:

- ПИБ је: 108230168;
- Шифра делатности је: 8610;
- Матични број је: 17862120;
- Бр. регистарског улошка код Привредног суда у Ваљеву је: 5-272-00.

III Одговорно лице за период вршења контроле:

Др. Добривоје Грујичић, директор

IV Потребну документацију дали су на увид:

- Весна Ђорђић Трифуновић, помоћник директора за економско- финансијске послове
- Данка Кнежевић, шеф кадровске службе,
- Биљана Лукић, помоћник директора за правне послове

V Предмет контроле је наменско трошење средстава за плате у периоду 01.01.-31.12.2014. године и 01.01.-28.02.2015. године по уговору о пружању и финансирању здравствене заштите из обавезног здравственог осигурања.

VI Контрола је обављена у просторијама Опште болнице у Ваљеву, и започета дана 25.03.2015. године, а потом настављена у просторијама РФЗО.

VII Контрола је вршена у складу са важећим законским прописима и одговарајућим одлукама и актима Републичког фонда.

**VIII У поступку контроле коришћена је следећа документација:**

- Уговор о пружању и финансирању здравствене заштите из обавезног здравственог осигурања за 2014. годину 05 број 450-606/12
- Анекс I Уговора о пружању и финансирању здравствене заштите из обавезног здравственог осигурања за 2014. годину 05 број 450-171/14
- Анекс II Уговора о пружању и финансирању здравствене заштите из обавезног здравственог осигурања за 2014. годину 05 број 450-142/14
- Анекс III Уговора о пружању и финансирању здравствене заштите из обавезног здравственог осигурања за 2014. годину 05 број 450-329/14
- Анекс IV Уговора о пружању и финансирању здравствене заштите из обавезног здравственог осигурања за 2014. годину 05 број 450-549/14
- Анекс V Уговора о пружању и финансирању здравствене заштите из обавезног здравственог осигурања за 2014. годину 05 број 450-123/15-7
- Уговор о пружању и финансирању здравствене заштите из обавезног здравственог осигурања за 2015. годину 01 број 450-46/15
- Персонална досијеа уговорених радника
- Исплатни листићи запослених
- Извод из појединачних пореских пријава
- Изводи буџетског рачуна и рачуна сопствених прихода
- Апликација уговорених радника за Општу болницу Ваљево Филијале Ваљево
- Правилник о организацији и систематизацији послова Здравственог центра Ваљево у делу који се односи на Општу болницу Ваљево број ЗЦ-02-760 од 30.09.1999. године са одговарајућим изменама
- Одлука о увођењу дежурства број ОБВ-01-2657 од 27.03.2014. године
- Рачуноводствена документација Опште болнице Ваљево
- Аналитичке картице Филијале Ваљево добављача за секундарну здравствену заштиту КПП 07а
- Спискови исплата плата у ексел табелама

На основу увида у наведену документацију даје се следећи:

**НАЛАЗ**

***Уговорена средства за плате за 2014. и 2015. годину***

Републички фонд за здравствено осигурање – Филијала за Колубарски округ са седиштем у Ваљево и Општа болница Ваљево закључили су Уговор о пружању и финансирању здравствене заштите из обавезног здравственог осигурања за 2014. годину 05 број 450-606/13 од 27.12.2013. године (у даљем тексту: Уговор), Анекс I Уговора о пружању и финансирању здравствене заштите из обавезног здравственог осигурања за 2014. годину 05 број 450-142/14 од 05.03.2014. године, Анекс II Уговора о пружању и финансирању здравствене заштите из обавезног здравственог осигурања за 2014. годину 05 број 450-171/14 од 26.03.2014. године, Анекс III Уговора о пружању и финансирању здравствене заштите из обавезног здравственог осигурања за 2014. годину 05 број 450-329/14 од 15.07.2014. године, Анекс IV Уговора о пружању и финансирању здравствене заштите из обавезног здравственог осигурања за 2014. годину 05 број 450-549/14 од 29.12.2014. године и Анекс V Уговора о пружању и финансирању здравствене заштите из обавезног здравственог осигурања за 2014. годину 05 број 450-123/15-7 од 13.02.2015. године, а у складу са одредбама Правилника о уговарању здравствене заштите из обавезног здравственог осигурања са даваоцима здравствених услуга за 2014. годину ("Службени гласник РС" број 115/13, 24/14, 33/14, 50/14, 71/14, 86/14, 142/14, 146/14 и 9/15).

Предрачуном средстава за 2014. годину, Општој болници Ваљево одређена су средства за плате уговорених радника у укупном износу од 1.154.825.305 динара.

Филијала за Колубарски округ са седиштем у Ваљево и Општа болница Ваљево закључили су Уговор о пружању и финансирању здравствене заштите из обавезног

здравственог осигурања за 2015. годину 01 број 450-46/15 од 30.01.2015. године, а у складу са одредбама Правилника о уговарању здравствене заштите из обавезног здравственог осигурања са даваоцима здравствених услуга за 2015. годину ("Службени гласник РС" број 147/14 и 9/15).

Сразмерни део Уговором опредељених средстава за плате за период 01.01.-28.02.2015. године износи 183.936.500 динара.

#### **Приходи и примања**

Општа болница Ваљево обавља финансијске трансакције преко следећих рачуна Управе за Трезор: рачун буџетских средстава број 840-856661-63 и рачун сопствених средстава број 840-840667-30. Стање на рачунима Опште болнице Ваљево на почетку и на крају контролисаног периода износило је:

Број рачуна	Стање на дан 01.01.2014. године	Стање на дан 31.12.2014. године
Рачун буџетских средстава – 840-856661-63	38.289.806,69	74.831.838,78
Рачун сопствених средстава – 840-840667-30	507.545,31	1.330.985,34
<b>Укупно:</b>	<b>38.797.352,00</b>	<b>76.162.824,12</b>

Структура неутрошених средстава на буџетском рачуну у износу од 38.289.806,69 динара је:

- Превоз у износу од 2.554.256,60 динара
- Лекови у ЗУ у износу од 4.976.984,49 динара
- Лекови са Ц листе у износу од 817.389,52 динара
- Дијализа у износу од 6.848.949,55 динара
- Цитостатици у износу 1.267.555,83 динара
- Рисполепт у износу 1.679.110,55 динара
- Енергенти у износу 310.620,04 динара
- Санитетски и медицински материјал у износу 16.329.022,96 динара
- Уградни материјал у ортопедији у износу 368.598,08 динара
- Импланти у ортопедији у износу 670.907,03 динара
- Крв и деривате од крви у износу 1.051.959,10 динара
- Реваскуларизација миокарда у износу 1.366.192,46 динара
- Повраћај средстава од погрешне уплате у износу од 9.308,27 динара
- Партиципација 38.952,00 динара

Структура неутрошених средстава на буџетском рачуну у износу од 74.831.838,78 динара је:

- Повраћај средстава за плате запослених у износу од 2.256,63 динара
- Лекови у ЗУ у износу од 14.747.829,30 динара
- Лекови са Ц листе у износу од 1.534.539,19 динара
- Дијализа у износу од 17.729.357,11 динара
- Цитостатици у износу 2.108.648,79 динара
- Енергенти у износу 2.703.000,00 динара
- Материјални трошкови у износу од 180.491,74 динара
- Санитетски и медицински материјал у износу 34.875.327,60 динара
- Остали уградни материјал у износу 512.506,93 динара
- Министарство у износу од 437.878,85

Број рачуна	Стање на дан 01.01.2015. године	Стање на дан 28.02.2015. године
Рачун буџетских средстава – 840-856661-63	74.885.564,54	89.481.708,29
Рачун сопствених средстава – 840-840667-30	1.231.736,94	692.172,31
<b>Укупно:</b>	<b>76.117.301,48</b>	<b>90.173.880,60</b>

Структура неутрошених средстава на буџетском рачуну у износу од 89.481.708,29 динара је:

- Лекови у ЗУ у износу од 20.050.748,70 динара
- Лекови са Ц листе у износу од 1.611.454,63 динара
- Лекови ван листе лекова у износу 920.439,75
- Дијализа у износу од 25.880.407,19 динара
- Цитостатици у износу 1.645.953,63 динара
- Исхрана болесника у износу 81.536,96 динара
- Енергенти у износу 650.771,59 динара
- Материјални трошкови у износу од 231.363,15 динара
- Санитетски материјал у износу од 37.093.181,97 динара
- Стентови у износу 184.675,93 динара
- Уградни материјал у ортопедији у износу 154.588,73 динара
- Импланти у ортопедији у износу од од 371.960,00 динара
- Остали уградни материјал у износу 574.029,13 динара
- Партиципација у износу од 30.596,29 динара

У периоду од 01.01.-31.12.2014. године Општа болница Ваљево је остварила приходе у укупном износу од 2.021.705.365,45 динара, што је приказано у Табели број 1:

Табела 1

Број конта	Врста прихода	Износ	%	Извор прихода
733000	Трансфери од других нивоа власти	47.141.000,67	2,33	Министарство, Општина Ваљево
740000	Други приходи	61.740.161,41	3,05	Сопствени приходи
770000	Меморандумске ставке за рефундацију расхода	138.402,53	0,01	РФЗО, Национална служба
780000	Трансфери између буџетских корисника на истом нивоу	1.912.685.800,84	94,61	РФЗО
	<b>УКУПНИ ПРИХОДИ</b>	<b>2.021.705.365,45</b>	<b>100</b>	

Средства које је Републички фонд за здравствено осигурање пренео Општој болници Ваљево учествују са 94,61% у укупним приходима установе.

У периоду од 01.01.-31.12.2014. године Општа болница Ваљево је остварила сопствене приходе у износу од 61.740.161,41 динара.

У периоду од 01.01.-28.02.2015. године Општа болница Ваљево је остварила приходе у укупном износу од 232.245.284,28 динара, што је приказано у Табели број 2:

Табела 2

Број конта	Врста прихода	Износ	%	Извор прихода
733000	Трансфери од других нивоа власти	1.680.000,00	0,72	Министарство
740000	Други приходи	5.897.978,75	2,54	Сопствени
780000	Трансфери између буџетских корисника на истом нивоу	224.667.305,53	96,74	РФЗО
	<b>УКУПНИ ПРИХОДИ</b>	<b>232.245.284,28</b>	<b>100</b>	

Средства које је Републички фонд за здравствено осигурање пренео Општој болници Ваљево учествују са 96,74% у укупним приходима установе.

У периоду од 01.01.-28.02.2015. године Општа болница Ваљево је остварила сопствене приходе у износу од 5.897.978,75 динара.

#### **Контрола радноправне документације, броја уговорених радника и обрачуна плата**

Увидом у радно правну документацију утврђено је да Општа болница Ваљево има Статут број ОБ13-01-04 од 18.07.2013. године, на који је сагласност дао оснивач својим решењем о давању сагласности број 110-00-170/2013-02 од 22.07.2013. године.

Општа болница Ваљево користи Правилник о организацији и систематизацији радних места Здравственог центра Ваљево број ЗЦ-02-760 од 30.09.1999. године, Одлуку о измени правилника број ЗЦ-01-7571, ЗЦ-01-7571/II и ЗЦ-01-7571/III од 17.12.2010. године, Одлуку о измени и допуни правилника број ЗЦ-01-6870 од 02.08.2012. године, ЗЦ-01-2654 од 19.03.2012. године, Одлуку о измени и допуни правилника број ЗЦ-01-7365 од 04.12.2009., Одлуку о допуни правилника број ЗЦ-01 од 16.09.2008. године, Одлуку о допуни правилника ЗЦ-01 од 15.03.2012. године, Одлуку о допуни правилника ЗЦ-01-1374 од 18.02.2013. године, Одлуку о допуни правилника ЗЦ-01-1375 од 18.02.2013. године, Одлуку о измени правилника ЗЦ-01-7188 од 27.11.2009. године, и Одлуку о допуни правилника ЗЦ-01-4848 од 09.08.2011. године.

Такође, извршен је и увид у Кадровски план Министарства здравља за Општу болницу Ваљево за 2013. годину, број 112-01-00550/2013-01 од 11.04.2013. године.

Кадровски план за 2013. годину

Табела 3

Уговорени број радника са РФЗО				Здравствени сарадници	Немедицински радници укључујући и возаче ХМП	Укупан број радника који обављају послове за потребе РФЗО утврђен Кадровским планом за 2013. годину	Укупан број запослених у ЗУ утврђен Кадровским планом за 2013. годину
Здравствени радници							
Доктори медицине	Фармацеут биохемичар	Здравствени радници са ВШС и ВСС					
216	3	745	19	300	1283	1316	

Укупан број запослених радника по Кадровском плану за 2014. годину, који обављају послове за потребе обавезног здравственог осигурања у Општој болници Ваљево је 1316. Број уговорених радника на 31.12.2014. године у Апликацији уговорених радника која се води у филијали за Колубарски округ је 1249, а на дан 15.01.2015. године 1242 радника. Разлика у броју уговорених радника из Кадровског плана и Апликације уговорених радника настала је:

- због природног одлива радника (одлазак у пензију, смрт) и
- због тога што Филијала за Колубарски округ од половине 2014. године, сходно одговору добијеном из Дирекције РФЗО није вршила замену уговорених радника који су узели неплаћено одсуство.

Надзорници осигурања извршили су увид у радно- правну документацију (персонална досијеа) за 206 уговорених радника свих структура, изабраних методом случајног узорка (административни, медицински, технички и помоћни радници). Контролом је утврђено да се у Општој болници Ваљево воде персонална досијеа за сва запослена лица. У персоналним досијеима запослених налазе се радне књижице, уговори о раду, у већини случајева одговарајући анекси уговора, докази о стручној спреми запосленог, решење о коефицијенту за обрачун и исплату плата, као и остали акти од значаја за радно-правне односе што је у складу са чланом 16. Посебног колективног уговора за здравствене установе чији је оснивач РС („Службени гласник РС“ број 36/10, 42/10, 46/13, 74/13, 97/13, 37/14 и 1/15).

На основу увида у радно - правну документацију констатовано је да је у Општој болници Ваљево и даље у примени Правилник о унутрашњој организацији и систематизацији радних места, који је донет и важио у о периоду пре него што је дошло до статусних промена – издавања Опште болнице Ваљево из Здравственог центра Ваљево. Општа болница примењује одредбе Правилника у делу који се односи на наведену здравствену установу.

Са свим запосленима који су чинили узорак, закључени су уговори о раду и у већини случајева анекси уговора о раду. У наведеним актима назначено је радно место и коефицијент за обрачун и исплату плате, односно измена ако се ради о анексу уговора (Прилог Табела бр. 4).

Контрола коефицијената запослених спроведена је контролом основних, а затим и додатних коефицијената по основу руковођења и коефицијената по основу стручно-признатих и научних звања. Примењени основни и додатни коефицијенти у појединим случајевима нису у складу са важећом Уредбом о коефицијентима за обрачун и исплату плата запослених у јавним службама. Утврђено је да код 7 запослених није поштована Уредба о коефицијентима за обрачун и исплату плата запослених у јавним службама („Службени гласник РС“ бр. 44/01, 15/02, 30/02, 32/02, 69/02, 78/02, 61/03, 121/03, 130/03, 67/04, 120/04, 5/05, 26/05, 81/05, 105/05, 109/05, 27/06, 32/06, 58/06, 82/06, 106/06, 10/07, 40/07, 60/07, 91/07, 106/07, 7/08, 9/08, 24/08, 26/08, 31/08, 44/08, 54/08, 108/08, 113/08, 79/09, 25/10, 91/10, 20/11, 65/11, 100/11, 11/12, 124/12, 8/13, 4/14 и 58/14). У наредном табеларном приказу дат је списак запослених код којих је неправилно примењен коефицијент из Уредбе о коефицијентима, са износом увећана зараде, које је обрачунала Општа болница Ваљево (Табела бр. 5):

Табела 5

Ред. бр.	Запослени	Исплаћено		По уредби		Разлика
1	2	3		4		5 (3-4)
1	2107951****7	29,32+0,82+0,50	1.191.524,01	29,32+0,82	1.172.080,08	19.443,93
2	3003966****6	29,32+0,82+0,50	929.628,88	29,32+0,82	914.458,70	15.170,18
3	0301959****2	29,32+0,82+0,50	1.241.628,44	29,32+0,82	1.221.366,88	20.261,56
4	1602961****0	29,32+0,50	1.043.348,69	29,32	1.025.854,58	17.494,11
5	2705964****0	29,32+0,50	1.068.284,51	29,32	1.050.372,30	17.912,21
6	2103970****4	18,70+1,84	866.393,36	18,70+1,63	857.535,39	8.857,97
7	0904962****7	18,70+1,84	826.263,73	18,70+1,63	817.816,05	8.447,68
<b>УКУПНО</b>			<b>7.167.071,62</b>		<b>7.059.483,98</b>	<b>107.587,64</b>

Општа болница Ваљево је из пренетих средстава обавезног здравственог осигурања за плате, по основу примене коефицијената који нису у складу са важећом Уредбом, исплатила увећане зараде запосленима у укупном износу од 107.587,64.

Радник са ЈМБГ 2107951\*\*\*\*7 по Уговору о раду има основни коефицијент 29,32, као субспецијалиста, додатни коефицијент 0,82 као руководица и додатни коефицијент 0,50, који је добио по основу стручно признатог звања. Како наведени радник обавља

субспецијалистичке послове, по основу којих му је признат основни коефицијент 29,32, то му по Уредби о коефицијентима не припада додатни коефицијент 0,50, обзиром да је исти садржан у основном коефицијенту. Оспорење за контролисани период износи 19.443,93 динара.

Радник са ЈМБГ 3003966\*\*\*\*6 по Уговору о раду има основни коефицијент 29,32, као субспецијалиста, додатни коефицијент 0,82 као руководиоца и додатни коефицијент 0,50, који је добио по основу стручно признатог звања. Како наведени радник обавља субспецијалистичке послове, по основу којих му је признат основни коефицијент 29,32, то му по Уредби о коефицијентима не припада додатни коефицијент 0,50, обзиром да је исти садржан у основном коефицијенту. Оспорење за контролисани период износи 15.170,18 динара.

Радник са ЈМБГ 0301959\*\*\*\*2 по Уговору о раду има основни коефицијент 29,32, као субспецијалиста, додатни коефицијент 0,82 као руководиоца и додатни коефицијент 0,50, који је добио по основу стручно признатог звања. Како наведени радник обавља субспецијалистичке послове, по основу којих му је признат основни коефицијент 29,32, то му по Уредби о коефицијентима не припада додатни коефицијент 0,50, обзиром да је исти садржан у основном коефицијенту. Оспорење за контролисани период износи 20.261,56 динара.

Радник са ЈМБГ 1602961\*\*\*\*0 по Уговору о раду има основни коефицијент 29,32 и додатни коефицијент 0,50, који је добио по основу стручно признатог звања. Како наведени радник обавља субспецијалистичке послове, по основу којих му је признат основни коефицијент 29,32, то му по Уредби о коефицијентима не припада додатни коефицијент 0,50, обзиром да је исти садржан у основном коефицијенту. Оспорење за контролисани период износи 17.494,11 динара.

Радник са ЈМБГ 2705964\*\*\*\*0 по Уговору о раду има основни коефицијент 27,43, као субспецијалиста (коефицијент није ажуриран у складу са важећом Уредбом, али је у Апликацији уговорених радника и обрачуна и исплати плата коефицијент важећи-29,32) и додатни коефицијент 0,50, који је добио по основу стручно признатог звања. Како наведени радник обавља субспецијалистичке послове, по основу којих му је признат основни коефицијент 29,32, то му по Уредби о коефицијентима не припада додатни коефицијент 0,50, обзиром да је исти садржан у основном коефицијенту. Оспорење за контролисани период износи 17.912,21 динара.

Радник са ЈМБГ 2103970\*\*\*\*4 по Уговору о раду има основни коефицијент 18,70 и додатни коефицијент 1,63, који је добио као помоћник директора болнице. Међутим, контролом обрачуна и исплате плате за наведеног радника, утврђено је да је примењиван додатни коефицијент 1,84, што је супротно Уредби о коефицијентима, обзиром да је Уредбом за помоћника директора немедицинских служби предвиђен коефицијент 1,63. Оспорење за контролисани период износи 8.857,97 динара.

Радник са ЈМБГ 0904962\*\*\*\*7 по Уговору о раду има основни коефицијент 18,70 и додатни коефицијент 1,63, који је добио као помоћник директора болнице. Међутим, контролом обрачуна и исплате плате за наведеног радника, утврђено је да је примењиван додатни коефицијент 1,84, што је супротно Уредби о коефицијентима, обзиром да је Уредбом за помоћника директора немедицинских служби предвиђен коефицијент 1,63. Оспорење за контролисани период износи 8.447,68 динара.

Контролом наменског трошења средстава за плате обухваћени су и запослени лекари који се у периоду контроле налазе на стручном усавршавању. Увидом у персонална досијеа за наведене лекаре, утврђено је да је Општа болница Ваљево са свима закључила уговоре о специјализацији. У Табели 6 дат је преглед лекара који се налазе на стручном усавршавању.

Табела 6

Ред. бр.	ЈМБГ	Број уговора	Датум закључења уговора	Назив специјализације/ субспецијализације
1	1005979*****8	ЗЦ-01-6647	03.11.2010. год.	Специјализација из радиологије
2	1011979*****1	ЗЦ-01-6642	03.11.2010. год.	Специјализација из неурологије
3	1010978*****6	ЗЦ-01-52	27.12.2011. год.	Специјализација из анестезиологије, реаниматологије и интензивне терапије
4	2701981*****5	ЗЦ-01-4181	08.05.2012. год.	Специјализација из анестезиологије, реаниматологије и интензивне терапије
5	905980*****0	ЗЦ-01-6645	03.11.2010. год.	Специјализација из анестезиологије са реаниматологијом
6	3008982*****0	ЗЦ-01-9810/1	14.11.2012. год.	Специјализација из интерне медицине
7	3012981*****9	ЗЦ-01-6644	03.11.2010. год.	Специјализација из анестезиологије са реаниматологијом
8	2607976*****0	ЗЦ-01-6480	01.10.2009. год.	Специјализација из ортопедије
9	1809976*****0	ЗЦ-01-4202	09.05.2012. год.	Специјализација из ортопедске хирургије и трауматологије
10	2803969*****0	ОБВ-01-861	06.02.2015. год.	Субспецијализација из онкологије

### ПРЕГЛЕД ПРЕНОСА СРЕДСТАВА ЗА ПЛАТЕ ОД СТРАНЕ РФЗО

Уговорена средства за плате за период 01.01.-31.12.2014. године, средства које је здравствена установа исказала у захтеву за потребним средствима и пренета средства од стране Републичког фонда за здравствено осигурање приказана су у Табели 7:

Табела 7

Месец	Уговорена накнада за плате за 2014. годину на месечном нивоу	Требована средства за плате	Пренета средства за плате РФЗО умањена за повраћај средстава од више требованих
1	2	3	4
Јануар	97.256.250	106.197.354,66	106.197.354,66
Фебруар	97.256.250	91.721.648,17	91.721.648,17
Март	97.256.250	92.410.462,73	92.419.547,80
Април	97.256.250	101.493.552,50	101.493.552,50
Мај	97.256.250	99.764.409,44	99.764.409,44
Јун	97.256.250	93.287.839,39	93.278.754,32
Јул	97.256.250	101.788.824,42	101.788.824,42
Август	97.256.250	94.277.039,17	94.277.039,17
Септембар	97.256.250	97.250.630,99	97.250.631,29
Октобар	97.256.250	101.740.024,19	101.754.826,79
Новембар	97.256.250	82.690.726,74	82.690.726,74
Децембар	97.256.250	92.202.792,19	92.187.989,73
<b>УКУПНО</b>	<b>1.167.075.000,00</b>	<b>1.154.825.304,59</b>	<b>1.154.825.305,03</b>

Републички фонд за здравствено осигурање пренео је Општој болници Ваљево у складу са Уговором и Предрачуном средстава за 2014. годину, средства за плате у износу 1.213.195.323,01 динара. Општа болница Ваљево је после исплате плата за уговорене раднике вршила повраћај више пренетих средстава Републичком фонду у укупном износу од 58.370.017,98. Пренета средства за плате од РФЗО умањена за повраћај средстава износе 1.154.825.305,03 динара.

Уговором опредељена средстава за плате за период 01.01.-31.12.2014. године износе 1.167.075.000 динара.

На основу захтева за потребним средствима, Републички фонд за здравствено осигурање је вршио пренос средстава за плате. Увидом у аналитичку картицу књижења



Филијале Ваљево 35215181- Обавезе по основу требовања ЗУ, укупно требована средства за период 01.01.-31.12.2014. године износе 1.154.825.304,59 динара.

Уговорена средстава за плате у периоду 01.01.-28.02.2015. године, средства које је здравствена установа исказала у захтеву за потребним средствима и пренета средства од стране Републичког фонда за здравствено осигурање приказана су у Табели 8:

Табела 8

Месец	Уговорена накнада за плате за 2015. годину на месечном нивоу	Требована средства за плате	Пренета средства за плате од РФЗО умањено за повраћај средстава од више требованих
1	2	3	4
Јануар	91.968.250	93.520.149,72	93.520.149,72
Фебруар	91.968.250	84.026.633,90	84.026.633,90
<b>УКУПНО</b>	<b>183.936.500,00</b>	<b>177.546.783,62</b>	<b>177.546.783,62</b>

Републички фонд за здравствено осигурање је пренео Општој болници Ваљево у складу са Уговором и Предрачуном средстава у периоду од 01.01.-28.02.2015. године средства за плате у износу 177.546.783,62 динара.

Сразмерни део Уговором одређених средстава за плате за период 01.01.-28.02.2015. године износи 183.936.500 динара.

На основу Захтева за потребним средствима, Републички фонд за здравствено осигурање вршио је пренос средстава за плате. Увидом у аналитичку картицу књижења Филијале Ваљево 35215181- Обавезе по основу требовања ЗУ, укупно требована средства за период 01.01.-28.02.2015. године износе 177.546.783,62 динара.

#### ИСПЛАТЕ ПЛАТА ОПШТЕ БОЛНИЦЕ ВАЉЕВО

На основу података о преносу средстава за исплату плата и увида у месечне рекапитулације и ПППД сачињен је преглед исплаћених зарада за запослене који се воде као уговорени радници. У наредној табели приказани су износи пренетих средстава, исплаћене плате уговореним радницима Опште болнице Ваљево и број уговорених радника по месецима за које је извршена исплата.

Табела 9

Месец	Број радника	Укупно исплаћена средства за плате уговорених радника ОБ Ваљево	Пренета средства за плате РФЗО	Разлика
1	2	3	4	5=(4-3)
Јануар	1.265	106.197.354,66	111.719.346,71	-5.521.992,05
Фебруар	1.266	91.721.648,17	103.668.039,40	-11.946.391,23
Март	1.268	92.419.547,80	96.788.522,88	-4.368.975,08
Април	1.267	101.493.552,50	107.172.734,08	-5.679.181,58
Мај	1.263	99.764.409,44	107.172.734,08	-7.408.324,64
Јун	1.263	93.278.754,32	100.095.284,36	-6.816.530,04
Јул	1.267	101.788.824,42	102.274.846,46	-486.022,04
Август	1.263	94.277.039,17	100.095.284,36	-5.818.245,19
Септембар	1.257	97.250.631,29	100.095.284,36	-2.844.653,07
Октобар	1.253	101.754.826,79	102.487.768,13	-732.941,34
Новембар	1.283	82.690.726,74	89.422.686,00	-6.731.959,26
Децембар	1.283	92.187.989,73	92.202.792,19	-14.802,46
<b>УКУПНО</b>		<b>1.154.825.305,03</b>	<b>1.213.195.323,01</b>	<b>-58.370.017,98</b>

Општа болница Ваљево је за плате уговорених радника у периоду 01.01.-31.12.2014. године исплатила средства у износу од 1.154.825.305,03 динара, што је за 58.370.017,98 динара мање у односу на пренета средства РФЗО. Износ од 58.370.017,98 динара је враћен РФЗО.

Табела 10

Месец	Број радника	Укупно исплаћена средства за плате уговорених радника ОБ Ваљево	Пренета средства за плате РФЗО	Разлика
1	2	3	4	5=(4-3)
Јануар	1.283	93.520.149,72	93.520.149,72	0,00
Фебруар	1.283	84.026.633,90	84.026.633,90	0,00
УКУПНО		177.546.783,62	177.546.783,62	0,00

Општа болница Ваљево је за плате уговорених радника у периоду 01.01.-28.02.2015. године исплатила средства у износу од 177.546.783,62 динара, колико је и пренето од стране РФЗО.

Запослени са ЈМБГ 0902983\*\*\*\*\*4 је у периоду 01.01.-31.01.2015. године био неугговорени радник, а средства за плату су исплаћена из средстава обавезног здравственог осигурања у укупном износу од 86.940,76 динара (Табела 11).

Табела 11

Ред. бр.	Запослени	Укупна зарада	Доприноси 17,9%	Свега
1	2	3	4	5(3+4)
1	0902983*****4	78.573,39	8.367,37	86.940,76

У поступку контроле остварен је увид у списак неугговорених радника којима је Општа болница Ваљево исплаћивала плате. Број неугговорених радника у контролисаном периоду кретао се од три до десет запослених.

Увидом у финансијску документацију (изводе сопственог рачуна и изводе из појединачних пореских пријава) утврђено је да су плате за неугговорене раднике у Општој болници Ваљево исплаћене са рачуна сопствених средстава. За горе поменуте раднике су посебно подношене пореске пријаве.

У наредној табели дат је преглед исплаћених плата неугговореним радницима у периоду 01.01-31.12.2014. године по месецима са датумима плаћања и бројем извода:

Табела 12

Ред. бр.	Месец	Број неуггов. радника	Датум плаћања	Број извода	Исплаћена средства за плате неугговорених радника
1	јануар 2014. I део	2	16.01.2014.	извод број 9	94.389,16
2	јануар 2014. II део	3	04.02.2014.	извод број 22	132.080,85
3	фебруар I део 2014. год.	3	19.02.2014.	извод број 32	105.610,61
4	фебруар II део 2014.	4	04.03.2014.	извод број 41	154.911,39
5	март I 2014. год.	3	18.03.2014.	извод број 51	136.487,74
6	март II део 2014. год.	4	02.04.2014.	извод број 62	123.801,37
7	април I део 2014. год.	3	17.04.2014.	извод број 73	196.676,04
8	април II део 2014. год.	4	06.05.2014.	извод број 82	192.498,14
9	мај I део 2014. год.	4	16.05.2014.	извод број 90	203.225,90
10	мај II део 2014. год.	5	03.06.2014.	извод број 102	252.833,95
11	јун I део 2014. год.	5	17.06.2014.	извод број 112	232.699,03
12	јун II део 2014. год.	6	01.07.2014.	извод број 122	242.355,81
13	јул I 2014. год.	7	16.07.2014.	извод број 133	229.956,63
14	јул II 2014. год.	10	04.08.2014.	извод број 10, 146	247.143,01
15	август I 2014. год.	6	18.08.2014.	извод број 12, 156	213.696,26

16	август II 2014. год.	8	01.09.2014.	извод број 166	219.019,60
17	септембар I 2014. год.	6	17.09.2014.	извод број 178	246.273,87
18	септембар II 2014. год.	7	01.10.2014.	извод број 188	153.319,96
19	октобар I 2014. год.	3	16.10.2014.	извод број 34, 122	129.484,15
20	октобар II део 2014. год.	8	03.11.2014.	извод број 211	185.506,00
21	новембар I део 2014. год.	3	17.11.2014.	извод број 220	111.899,61
22	новембар II део 2014. год.	4	01.12.2014.	извод број 230	127.011,18
23	децембар I део 2014. год.	3	16.12.2014.	извод број 241	121.120,13
24	децембар II део 2014. год.	4	29.12.2014.	извод број 250	148.204,39
<b>УКУПНО</b>					<b>4.200.204,78</b>

У наредној табели дат је преглед исплаћених плата неугвореним радницима у периоду 01.01-28.02.2015. године по месецима са датумима плаћања и бројем извода:

Табела 13

Ред. бр.	Месец	Број неугв. радника	Датум плаћања	Број извода	Исплаћена средства за плате неугворених радника
1	јануар I део 2015. год.	3	16.01.2015.	извод број 9	118.158,91
2	јануар II део 2015. год.	4	03.02.2015.	извод број 21	136.763,03
3	фебруар I део 2015. год.	3	18.02.2015.	извод број 30	102.804,64
4	фебруар II део 2015. год.	4	03.03.2015.	извод број 39	107.049,39
<b>УКУПНО</b>					<b>464.775,97</b>

#### КОНТРОЛА ОБРАЧУНА И ИСПЛАТЕ ПЛАТА

Увидом у 462 исплатна листића за запослене различите структуре (директор, заменик директора, начелници служби, лекаре, медицинске сестре, возачи) за контролисани период, уочено је да се нето плата запослених, исказана у платном листићу слаже са исплаћеном нето платом приказаном на списковима према банкама. Упоредивањем извода из појединачне пореске пријаве и извода Здравствене установе, утврђено је да је здравствена установа измирила обавезе за порезе и доприносе за целокупан контролисани период.

У контролисаном периоду здравствена установа није исплаћивала стимулацију запосленима.

У контролисаном периоду здравствена установа није закључивала уговоре са специјализантима, али је са доктором са ЈМБГ 2803969\*\*\*\*0 закључен уговор о субспецијализацији из онкологије.

Контролом обрачуна запажено је да се основица за обрачун плата обрачунава на просечан фонд сати од 174 часа месечно, коригована за остварене сате у месецу.

Код запослених на руководећим радним местима, додаци на плате обрачунавају се на основни коефицијент.

Обрачун минулог рада врши се на бази редовног рада и додатака, што значи да здравствена установа приликом обрачуна додатка на плату- минули рад узима у обзир не само сате рада у пуном радном времену, већ и сате рада остварене у прековременом раду. Обрачун и исплата плата регулисана је чланом 104-117. Закона о раду као и члановима 91.-106. Посебног колективног уговора за здравствене установе чији је оснивач Република Србија. Методом случајног узорка, извршен је увид у обрачунске листиће за 33 запослена за период 01.01.2014.-28.02.2015. године.

У складу са одредбама члана 6. Закона о платама у државним органима и јавним службама („Службени гласник РС“ број 34/01, 62/06, 116/08, 92/11, 99/11, 10/13, 55/13 и 99/14) плата одређена чланом 2. поменутог Закона исплаћује се у пуном радном времену. Плата се утврђује на основу основице за обрачун плате множењем са одговарајућим коефицијентом, додатака на плате и пореза и доприноса за обавезно здравствено осигурање, као и дела плате по основу радног учинка.

Множењем основице за обрачун плата и одговарајућег коефицијента добија се накнада за редован рад, која представља основицу за обрачун додатака на плату.

ОБ Ваљево је у контролисаном периоду обрачун додатака за време проведено на раду – минули рад, вршила на вредност основице која представља ефективно извршене сате рада и вредност додатака на плату, што није у складу са чланом 6. Закона о платама у државним органима и јавним службама.

ОБ Ваљево је по основу неправилно обрачунаог минулог рада у периоду 01.01.2014.- 28.02.2015. године исплатила средства у укупном износу 545.877,93 динара из пренетих средстава обавезног здравственог осигурања за плате (Прилог Табела број 14).

Увидом у исплатне листиће ОБ Ваљево утврђено је да на исплатном листићу нема оцене рада по основу радног учинка што је дефинисано Уредбом о изменама и допунама Уредбе о корективном коефицијенту, највишем процентуалном увећању основне плате, критеријумима и мерилима за део плате који се остварује по основу радног учинка, као и начину обрачуна плате, запослених у здравственим установама („Сл. гласник РС“ број 101/12). Наиме, наведеним прописом дефинисано је да се за запослене у здравственим установама које обављају делатност на секундарном и терцијарном нивоу здравствене заштите, део плате по основу радног учинка обрачунава као да је запослени остварио оцену 5 по основу обима и квалитета обављеног рада. Неопходни елементи платног листића за обрачун зараде и накнаде зараде дефинисани су и Правилником о садржају обрачуна зараде односно накнаде зараде („Сл. гласник РС“ број 90/14).

У контролисаном периоду Општа болница Ваљево је имала пет синдикалних представника, и за сваког од њих је донела Решење о увећању месечне плате у висини три основице утврђене за обрачун и исплату плата запослених у здравству, а сходно члану 131. Посебног колективног уговора за здравствене установе чији је оснивач Република Србија („Сл. гласник РС“ број 36/2010).

Контролом обрачуна плата утврђено је да је Општа болница Ваљево исплаћивала увећање зараде по основу вршења синдикалне функције са сопственог рачуна, што је приказано у следећој Табели 15:

Табела 15

	I-III 2014	IV 2014	V 2014	VI 2014	X 2014	XI 2014	XII 2014	I 2015
<b>2608961*****2</b>								
Датум плаћања	20.10.2014.	03.12.2014.	31.12.2014.	30.01.2015.				
Број извода сопственог рачуна	201	232	252	19				
Износ	23.564,36	7.894,05	7.894,05	7.894,05				
<b>0511968*****7</b>								
Датум плаћања	22.10.2014.	03.12.2014.	31.12.2014.	30.01.2015.				
Број извода сопственог рачуна	203	232	252	19				
Износ	23.564,36	7.894,05	7.894,05	7.894,05				
<b>1808973*****3</b>								
Датум плаћања	19.12.2014.	26.12.2014.	31.12.2014.	30.01.2015.				
Број извода сопственог рачуна	244	249	252	19				
Износ	23.564,36	7.894,05	7.894,05	7.894,05				
<b>1510976*****3</b>								
Датум плаћања	21.10.2014.	03.12.2014.	31.12.2014.	30.01.2015.				
Број извода сопственог рачуна	202	232	252	19				
Износ	23.564,36	7.894,05	7.894,05	7.894,05				
<b>1411959*****8</b>								
Датум плаћања					26.11.2014.	31.12.2014.	30.01.2015.	25.02.2015.
Број извода сопственог рачуна					227	252	19	35
Износ					7.894,05	7.104,67	7.104,67	7.104,67

Контролом обрачуна плата Опште болнице Ваљево, уочено је да је у контролисаном периоду у оквиру обрачуна плата, исплаћиван и додаток за прековремени рад. Законски основ за исплаћивање додатка на плате по основу прековременог рада је Одлука директора ОБ Ваљево број: ОБВ-01-2657 од 27.03.2014. године.

Ради провере правилности обрачуна додатака на плату по основу дежурства извршен је увид у месечне евиденције о присутности на раду за запослене. Наведене евиденције садрже списак лекара и остварени број прековремених сати у месецу и потписане су од стране главне сестре и Начелника Службе. Спискови лекара са оствареним бројем сати дежурства шаљу се Обрачунској служби и основ су за обрачун и исплату додатка за прековремени рад.

Утврђено је да су поједини запослени обављали прековремени рад у виду дежурства супротно члану 77. Закона о здравственој заштити („Службени гласник РС“ број 107/05, 88/10, 99/10, 57/11, 119/12), обзиром да је дежурство трајало дуже од 10 часова недељно, а да за исто није прибављена сагласност Министарства здравља. Наведени случајеви су приказани у Табели бр. 16:

Табела 16

Ред. бр.	ЈМБГ	Месец	Сати прековрем. рада изнад максимума	Износ за оспорење	Доприноси	Укупно
1	0105962*****7	I-2014	32	24.441,69	4.375,06	28.816,75
		II-2014	16	12.220,84	2.187,53	14.408,38
2	0203964*****6	I-2014	20	15.276,06	2.734,41	18.010,47
3	0203970*****6	I-2014	10	7.638,03	1.367,21	9.005,24
		II-2014	14	10.693,24	1.914,09	12.607,33
4	0206962*****2	I-2014	2	1.527,61	273,44	1.801,05
5	0208963*****4	II-2014	12	9.165,63	1.640,65	10.806,28
6	0301959*****2	II-2014	8	6.344,11	1.135,60	7.479,70
7	0302951*****5	I-2014	8	6.110,42	1.093,77	7.204,19
8	0304970*****3	I-2014	8	6.110,42	1.093,77	7.204,19
9	0412964*****2	I-2014	16	12.220,84	2.187,53	14.408,38
10	0501970*****2	I-2014	26	19.858,87	3.554,74	23.413,61
		II-2014	16	12.220,84	2.187,53	14.408,38
11	0609966*****6	I-2014	16	11.394,29	2.039,58	13.433,87
12	1004956*****4	I-2014	10	7.638,03	1.367,21	9.005,24
13	1201973*****1	I-2014	8	6.110,42	1.093,77	7.204,19
14	1209958*****4	I-2014	8	6.110,42	1.093,77	7.204,19
		II-2014	10	7.638,03	1.367,21	9.005,24
15	1311981*****9	I-2014	8	4.879,25	873,39	5.752,64
16	1401957*****8	I-2014	14	10.693,24	1.914,09	12.607,33
17	1403969*****9	I-2014	20	15.276,06	2.734,41	18.010,47
18	1502976*****2	I-2014	2	1.527,61	273,44	1.801,05
		II-2014	8	6.110,42	1.093,77	7.204,19
		VIII-2014	10	7.676,21	1.374,04	9.050,25
19	1610961*****3	I-2014	18	13.748,45	2.460,97	16.209,42
		II-2014	8	6.110,42	1.093,77	7.204,19
20	1801963*****0	I-2014	18	14.274,24	2.555,09	16.829,33
		II-2014	24	19.032,32	3.406,79	22.439,11
21	1807974*****0	I-2014	18	13.748,45	2.460,97	16.209,42
		II-2014	8	6.110,42	1.093,77	7.204,19
22	2010953*****6	I-2014	8	6.110,42	1.093,77	7.204,19
23	2201964*****7	I-2014	10	7.638,03	1.367,21	9.005,24
24	2202964*****5	I-2014	2	1.527,61	273,44	1.801,05
		II-2014	8	6.110,42	1.093,77	7.204,19
25	2304961*****5	I-2014	16	12.688,21	2.271,19	14.959,40
		II-2014	16	12.688,21	2.271,19	14.959,40

26	2309978****7	II-2014	14	10.693,24	1.914,09	12.607,33
27	2405975****3	I-2014	16	12.220,84	2.187,53	14.408,38
		II-2014	2	1.527,61	273,44	1.801,05
28	2604965****6	II-2014	4	2.439,63	436,69	2.876,32
29	2604966****5	I-2014	4	3.055,21	546,88	3.602,09
30	2802962****9	I-2014	8	6.110,42	1.093,77	7.204,19
		II-2014	10	7.638,03	1.367,21	9.005,24
31	2804980****9	I-2014	24	18.331,27	3.281,30	21.612,56
		II-2014	8	6.110,42	1.093,77	7.204,19
32	2809951****1	II-2014	10	7.638,03	1.367,21	9.005,24
33	2910956****7	I-2014	18	13.748,45	2.460,97	16.209,42
34	3110971****4	VIII-2014	2	1.535,24	274,81	1.810,05
<b>СВЕГА:</b>				<b>439.718,19</b>	<b>78.709,56</b>	<b>518.427,74</b>

Сагласност Министарства здравља број 130-01-0052/2014-01 од 20.06.2014. године, за увођење дежурства дужег од 10 сати недељно, добијена је за Службу анестезије са реаниматологијом и за Службу ортопедије и трауматологије, а на основу Захтева Опште болнице Ваљево број 1460/14 од 18.02.2014. године.

У Служби анестезије са реаниматологијом у контролисаном периоду су обрачунати и исплаћени сати дежурства који су приказани у следећој табели који су у складу са саглашношћу Министарства здравља:

Табела 17

Ред. бр.	ЈМБГ	МЕСЕЦИ И САТИ													
		I-2014	II-2014	III-2014	IV-2014	V-2014	VI-2014	VII-2014	VIII-2014	IX-2014	X-2014	XI-2014	XII-2014	I-2015	II-2015
1	0612962****6	68	58						72	58	60	64	56	58	
2	1310951****1	48	42							56	56	50	48		56
3	0101956****6	66							50	56	56	58	48		48
4	2410960****0	68	50						56	44	80	58	56	56	
5	2002973****2	60	80						56	64	66	58	50	42	54
6	2307974****6	48	72							64	66		48	54	
7	2606973****5	52							56		42	52		66	
8	0904960****4	66	42						42	64	66	58	56	48	46
9	3012981****9								48			50	56	48	56
10	2411976****0		48						58	66	66	50	62		

У Служби ортопедије и трауматологије у контролисаном периоду су обрачунати и исплаћени сати дежурства који су приказани у следећој табели који су у складу са саглашношћу Министарства здравља:

Табела 18

Ред. бр.	ЈМБГ	МЕСЕЦИ И САТИ													
		I-2014	II-2014	III-2014	IV-2014	V-2014	VI-2014	VII-2014	VIII-2014	IX-2014	X-2014	XI-2014	XII-2014	I-2015	II-2015
1	0301950****3		44						72	48	60	42	46		
2	1810952****4	46							56	42	50			42	
3	1910971****5	56	46						64	54	56	54	46	54	46
4	2308964****8								56	62	56	52			
5	2603959****6	46	44						80	50	56	56	48		56

Контролом сати прековременог рада утврђено је да су за два возача у Општој болници Ваљево обрачунати и исплаћени сати прековременог рада, супротно члану 53. Закона о раду („Сл. гласник РС“ број 24/05, 61/05, 54/09, 32/13 и 75/14). Одредбама поменутог члана предвиђено је да прековремени рад не може да траје дуже од 8 часова недељно, односно 32 часа месечно. Погрешна примена прописа имала је за последицу да су запосленима, на терет средстава обавезног здравственог осигурања, исплаћена средства по основу прековременог рада у висини од 11.469,20 динара (Табела 19).

Табела 19

Ред. бр.	ЈМБГ	Месец	Коеф.	Сати прековрем. рада изнад дозвољеног максимума	Износ за оспорење	Доприноси	Укупно
1	1309967*****6	IV-2014	10,71	8	2.328,96	416,88	2.745,84
		V-2014		8	2.328,96	416,88	2.745,84
		VI-2014		4	1.164,48	208,44	1.372,92
2	1601957*****6	V-2014	8,98	8	1.952,76	349,54	2.302,30
		VI-2014		8	1.952,76	349,54	2.302,30
<b>СВЕГА:</b>							<b>11.469,20</b>

Рекапитулација утврђених неправилности (Табела број 20):

Табела 20

Утврђена неправилност	2014. година	2015. година	Укупно
Ненаменско трошење средстава за плате за неуговорене раднике		86.940,76	86.940,76
Ненаменско трошење средстава на основу неправилно примењених коефицијената из Уредбе о коефицијентима	93.780,68	13.806,96	107.587,64
Ненаменско трошење средстава за плате за исплату сати прековременог рада за два возача	11.469,20		11.469,20
Ненаменско трошење средстава за плате за исплату броја сати преко прописаног максимума	518.424,74		518.424,74
Ненаменско трошење средстава на основу неправилно обрачунатог минулог рада	478.727,97	67.149,96	545.877,93
<b>УКУПНО:</b>	<b>1.102.402,59</b>	<b>167.897,68</b>	<b>1.270.300,27</b>

Укупно утврђене неправилности износе 1.270.300,27 динара, од чега износ неправилности у 2014. години износи 1.102.402,59 динара, а у периоду 01.01-28.02.2015. године износи 167.897,68 динара.

### ЗАКЉУЧНА РАЗМАТРАЊА

На основу контроле наменског трошења средстава за плате у периоду 01.01.2014.-28.02.2015. године, може се констатовати следеће:

Републички фонд за здравствено осигурање – Филијала за Колубарски округ са седиштем у Ваљево и Општа болница Ваљево закључили су Уговор о пружању и финансирању здравствене заштите из обавезног здравственог осигурања за 2014. годину 05

број 450-606/13 од 27.12.2013. године и одговарајуће анексе уговора, а у складу са одредбама Правилника о уговарању здравствене заштите из обавезног здравственог осигурања са даваоцима здравствених услуга за 2014. годину ("Службени гласник РС" број 115/13, 24/14, 33/14, 50/14, 71/14, 86/14, 142/14, 146/14 и 9/15). Предрачуном средстава за 2014. годину, Општој болници Ваљево опредељена су средства за плате уговорених радника у укупном износу од 1.154.825.305 динара.

Филијала за Колубарски округ са седиштем у Ваљево и Општа болница Ваљево закључили су Уговор о пружању и финансирању здравствене заштите из обавезног здравственог осигурања за 2015. годину 01 број 450-46/15 од 30.01.2015. године, у складу са одредбама Правилника о уговарању здравствене заштите из обавезног здравственог осигурања са даваоцима здравствених услуга за 2015. годину ("Службени гласник РС" број 147/14 и 9/15).

Сразмерни део Уговором опредељених средстава за плате за период 01.01.-28.02.2015. године износи 183.936.500 динара.

Стање на буџетском рачуну Опште болнице Ваљево на дан 31.12.2014. године износио је 74.831.838,78 динара, а на дан 28.02.2015. године 89.481.708,29 динара.

У периоду од 01.01.-31.12.2014. године Општа болница Ваљево је остварила приходе у укупном износу од 2.021.705.365,45 динара. Средства које је Републички фонд за здравствено осигурање пренео Општој болници Ваљево учествују са 94,61% у укупним приходима установе. У периоду од 01.01.-31.12.2014. године Општа болница Ваљево је остварила сопствене приходе у износу од 61.740.161,41 динара.

У периоду од 01.01.-28.02.2015. године Општа болница Ваљево је остварила приходе у укупном износу од 232.245.284,28 динара. Средства које је Републички фонд за здравствено осигурање пренео Општој болници Ваљево учествују са 96,74% у укупним приходима установе. У периоду од 01.01.-28.02.2015. године Општа болница Ваљево је остварила сопствене приходе у износу од 5.897.978,75 динара.

Општа болница Ваљево укупно пренета средства за плате у целости је користила за исплату плата уговореним радницима, сем у случају радника са ЈМБГ 0902983\*\*\*\*4 који је у у периоду 01.01.-31.01.2015. године био неугговорени радник, а средства за плату су исплаћена из средстава обавезног здравственог осигурања у укупном износу од 86.940,76 динара.

У Општој болници Ваљево воде се персонална досијеа за сва запослена лица, која су обухваћена узорком за контролу. У персоналним досијеима налазе се радне књижице, уговори о раду, у већини случајева одговарајући анекси уговора, докази о стручној спреми запосленог, решења о коефицијенту за обрачун и исплату плата, као и остали акти од значаја за радно - правне односе, што је у складу са чланом 16. Посебног колективног уговора за здравствене установе чији је оснивач РС („Службени гласник РС" број 36/10, 42/10, 46/13, 74/13, 97/13, 37/14 и 1/15).

Контролом радно правне документације, исплаћених и обрачунатих плата и увидом у апликацију уговорених радника, утврђено је да у појединим случајевима постоје одступања у коефицијентима за обрачун и исплату плата. До одступања долази услед тога што у радно правној документацији коефицијенти нису ажурирани у складу са важећом Уредбом. Међутим, у највећем броју случајева приликом обрачуна и исплате плата примењен је исправан коефицијент.

ОБ Ваљево приликом обрачуна и исплате плата за 7 уговорених радника поступила је супротно Уредби о коефицијентима за обрачун и исплату плата запослених у јавним службама („Сл. гласник РС" бр. 44/01, 15/02, 30/02, 32/02, 69/02, 78/02, 61/03, 121/03, 130/03, 67/04, 120/04, 5/05, 26/05, 81/05, 105/05, 109/05, 27/06, 32/06, 58/06, 82/06, 106/06, 10/07, 40/07, 60/07, 91/07, 106/07, 7/08, 9/08, 24/08, 26/08, 31/08, 44/08, 54/08, 108/08, 113/08, 79/09, 25/10, 91/10, 20/11, 65/11, 100/11, 11/12, 124/12, 8/13, 4/14 и 58/14), што је имало за последицу да се наведеним запосленим исплати из средстава обавезног здравственог осигурања 93.780,68 динара у 2014. години и 13.806,96 у периоду 01.01.-28.02.2015. године више од износа на који би имали право на основу Уредбе о коефицијентима.

У Општој болници Ваљево у примени је Правилник о организацији и систематизацији радних места Здравственог центра Ваљево број ЗЦ-02-760 од 30.09.1999. године и одлуке којима су вршене измене у систематизацији радних места у наведеној установи. Како је у међувремену дошло до статусне промене у ЗЦ Ваљево, односно до издвајања ОБ Ваљево



из ЗЦ Ваљево, потребно је да новоосновани правни субјект- ОБ Ваљево донесе нови Правилник о организацији и систематизацији радних места, а сходно члану 24. Закона о раду („Сл. гласник РС“ број 24/2005, 61/2005, 54/2009, 32/2013 и 75/2014).

У Општој болници Ваљево је у моменту вршења контроле било на специјализацији 10 лекара и са свима су закључени уговори о специјализацији, који се налазе у њиховим персоналним досијеима.

У контролисаном периоду здравствена установа није закључивала нове уговоре о специјализацији, али је са доктором са ЈМБГ 2803969\*\*\*\*\*0 закључен уговор о субспецијализацији из онкологије.

Републички фонд за здравствено осигурање пренео је Општој болници Ваљево у складу са Уговором и Предрачуном средстава за 2014. годину, средства за плате у износу од 1.213.195.323,01 динара. Како су Општој болници Ваљево пренета средства за плате у већем износу од потребних, то је ОБ Ваљево након исплате плата за уговорене раднике извршила повраћај више пренетих средстава Републичком фонду у укупном износу од 58.370.017,98. Пренета средства за плате од РФЗО умањена за повраћај средстава износе 1.154.825.305,03 динара.

Републички фонд за здравствено осигурање пренео је Општој болници Ваљево у складу са Уговором и Предрачуном средстава у периоду од 01.01.-28.02.2015. године средства за плате у износу 177.546.783,62 динара.

Општа болница Ваљево је за плате уговорених радника у периоду 01.01.-28.02.2015. године исплатила средства у износу од 177.546.783,62 динара, колико је и пренето од стране РФЗО.

У периоду контроле број неуговорених радника у ОБ Ваљево кретао се од три од десет и свима су плате исплаћиване са рачуна сопствених средстава. При томе, за сваког радника су посебно подношене пореске пријаве.

Увидом у 462 исплатна листића за запослене различите структуре (директор, заменик директора, начелници служби, лекаре, медицинске сестре, возачи) за контролисани период, утврђено је да се нето плата запослених, исказана у платном листићу слаже са исплаћеном нето платом приказаном на списковима према банкама. Упоредивањем извода из појединачне пореске пријаве и извода здравствене установе, утврђено је да је здравствена установа измирила обавезе за порезе и доприносе за целокупан контролисани период.

У контролисаном периоду здравствена установа није исплаћивала стимулацију запосленима.

Контролом обрачуна запажено је да се основица за обрачун плата обичунава на просечан фонд сати од 174 часа месечно, коригована за остварене сате у месецу.

Код запослених на руководећим радним местима, додаци на плате обрачунавају се на основни коефицијент.

Обрачун минулог рада врши се на бази редовног рада и додатака, што значи да здравствена установа приликом обрачуна додатка на плату- минули рад узима у обзир не само сате рада у пуном радном времену, већ и сате рада остварене у прековременом раду.

Општа болница Ваљево је по основу неправилно обрачунатог минулог рада у 2014. години исплатила средства у износу 478.727,97 динара, а у периоду 01.01.-28.02.2015. године у износу 67.149,96 динара из пренетих средстава обавезног здравственог осигурања за плате.

У контролисаном периоду Општа болница Ваљево је имала пет синдикалних представника и за сваког од њих је донела Решење о увећању месечне плате у висини три основице утврђене за обрачун и исплату плата запослених у здравству, а сходно члану 131. Посебног колективног уговора за здравствене установе чији је оснивач Република Србија („Сл. гласник РС“ број 36/2010).

Контролом обрачуна плата утврђено је да Општа болница Ваљево исплаћивала увећање зараде по основу вршења синдикалне функције из сопствених средстава.

Контролом обрачуна плата у Општој болници Ваљево, утврђено је да је у контролисаном периоду у оквиру обрачуна плата, исплаћиван и додаток за прековремени рад. Законски основ за исплаћивање додатка на плате по основу прековременог рада је Одлука директора ОБ Ваљево број: ОБВ-01-2657 од 27.03.2014. године.

Утврђено је да су поједини запослени обављали прековремени рад у виду дежурства супротно члану 77. Закона о здравственој заштити („Службени гласник РС“ број 107/05, 88/10, 99/10, 57/11, 119/12), обзиром да је дежурство трајало дуже од 10 часова недељно, а да за исто није прибављена сагласност Министарства здравља.

Општа болница Ваљево је по основу неправилно обрачунаог прековременог рада исплатила износ 518.424,74 динара из пренетих средстава обавезног здравственог осигурања за плате у 2014. години.

Сагласност Министарства здравља број 130-01-0052/2014-01 од 20.06.2014. године, за увођење дежурства дужег од 10 сати недељно, добијена је за Службу анестезије са реаниматологијом и за Службу ортопедије, а на основу Захтева Опште болнице Ваљево број 1460/14 од 18.02.2014. године.

Контролом сати прековременог рада утврђено је да су за два возача у Општој болници Ваљево обрачунати и исплаћени сати прековременог рада, супротно члану 53. Закона о раду („Сл. гласник РС“ број 24/05, 61/05, 54/09, 32/13 и 75/14). Погрешна примена прописа имала је за последицу да су запосленима, на терет средстава обавезног здравственог осигурања, исплаћена средства по основу прековременог рада у висини од 11.469,20 динара за 2014. годину.

### ПРЕДЛОГ МЕРА

1. Налаже се Општој болници Ваљево да у року од 15 дана од дана пријема записника усклади радно правну документацију са Уредбом о коефицијентима за обрачун и исплату плата запослених у јавним службама („Сл. гласник РС“ бр. 44/01, 15/02, 30/02, 32/02, 69/02, 78/02, 61/03, 121/03, 130/03, 67/04, 120/04, 5/05, 26/05, 81/05, 105/05, 109/05, 27/06, 32/06, 58/06, 82/06, 106/06, 10/07, 40/07, 60/07, 91/07, 106/07, 7/08, 9/08, 24/08, 26/08, 31/08, 44/08, 54/08, 108/08, 113/08, 79/09, 25/10, 91/10, 20/11, 65/11, 100/11, 11/12, 124/12, 8/13, 4/14 и 58/14), а у складу са чланом 190. став 1. тачка 1. Закона о здравственом осигурању (Службени гласник РС“ број 107/05, 109/05-исправка, 57/11 и 119/12) и да докаже о поступању по наведеном достави Сектору за контролу у Дирекцији Републичког фонда.
  2. Налаже се Општој болници Ваљево да обрачун минулог рада врши у складу са чланом 104-117. Закона о раду и чланом 6. Закона о платама у државним органима и јавним службама („Сл. гласник РС“ број 34/01, 62/06, 116/08, 92/11, 99/11, 10/13, 55/13 и 99/14).
  3. Налаже се Општој болници Ваљево да обрачун прековременог рада- дежурства врши у складу са чланом 77. Закона о здравственој заштити („Сл. гласник РС“ број 107/05, 88/10, 99/10, 57/11, 119/12).
  4. Налаже се Општој болници Ваљево да приказани коефицијенти на обрачунским листићима морају бити у складу са коефицијентима по којима је обрачуната и исплаћена накнада зараде у складу са Правилником о садржају обрачуна зараде односно накнаде зараде (“Сл. гласник РС“ број 90/14).
  5. Да Општа болница Ваљево у складу са чланом 59. став 1. и 3. Закона о буџетском систему („Сл. гласник РС“ број 54/09, 73/10, 101/10, 101/11, 93/12, 62/13, 63/13-испр. и 108/13) изврши повраћај средстава Републичком фонду за здравствено осигурање у укупном износу од 1.270.300,27 динара и да доказ о извршеном повраћају средстава достави Сектору за контролу у Дирекцији Републичког фонда, на адресу Јована Мариновића 2, Београд.
- Повраћај средстава се врши из средстава која нису средства обавезног здравственог осигурања, уплатом на подрачун буџетских средстава Дирекције Републичког фонда број: 840-26650-09, са сврхом уплате „Број записника“, са позивом на број задужења по моделу 97, “ПИБ здравствене установе-7451616“, због утврђеног:

- по основу неправилно примењених коефицијената из Уредбе о коефицијентима у износу 93.780,68 динара за 2014. годину и 13.806,96 динара за 2015. годину,


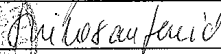


- ненаменског трошења средстава за плате за исплату сати прековременог рада за два возача супротно члану 53. Закона о раду у износу од 11.469,20 динара за 2014. годину,
- ненаменског трошења средстава за плате за исплату прековременог рада у виду дежурства супротно члану 77. Закона о здравственој заштити у износу од 518.424,74 динара за 2014. годину,
- по основу неправилно обрачунатог минулог рада супротно члану 104-117. Закона о раду у износу од 478.727,97 динара за 2014. годину и 67.149,96 динара за 2015. годину,
- ненаменског трошења средстава за плате за неуговорене раднике у укупном износу од 86.940,76 динара за 2015. годину.

На овај Записник може се уложити приговор Сектору за контролу у року од 8 дана од дана пријема истог.

Записник се доставља:

1. Директору РФЗО,
2. Директору Опште болнице Ваљево
3. Архиви.

НАДЗОРНИЦИ ОСИГУРАЊА

1.	
2.	
3.	
4.	

59015.34/72

Табела 4

Ред. бр.	ЈМБГ	Назив Специјал.	Назив Занимања	Назив Рукосод.	Коефицијенти из апликације уговорених радника			Коеф. из радно правне документ.	Коеф. из обрачуна обрачуна плата у складу са Уредбом	Коеф. из обрач. зарада	Досије ратника садржи Уговор о раду, Анекс Уговора даће	Досије радника садржи доказ о спречној даће	Радник испуњава услове Превилегија и организација и систематиз. радних места даће	Са запосленим на стручном усавањању је закључен уговор даће
					Основни коеф.	Дод. коеф.	Додатни коеф. за звање и 0,36							
1	2206987*****8		Лекар		22,55			22,55	да	22,55	да	да	да	
2	1910971*****5	Специјалиста ортопедије	Лекар		28,24		0,50	28,24+0,50	да	28,74	да	да	да	
3	3108990*****8		Лекар		22,55			22,55	да	22,55	да	да	да	
4	2804959*****9	Спец. микробиологије са паразитологијом	Лекар	Начелник	28,24	1,43		28,24+1,84+1,43	да	28,24+1,64	да	да	да	
5	1703970*****6	Специјалиста неврологије	Лекар		28,24		0,50	28,24+0,50	да	28,74	да	да	да	
6	1807972*****8	Специјалиста урологије	Лекар		28,24		0,50	28,24+0,50	да	28,74	да	да	да	
7	1403969*****9	Спец. ургентне медицине	Лекар		28,24			28,24	да	28,24	да	да	да	
8	2603961*****7	Спец. инфектолог	Лекар	Начелник	28,24	1,43		28,24+1,43	да	28,24+1,43	да	да	да	
9	1607962*****8	Спец. клиничке фармакологије	Лекар	Шеф	26,33	0,82	1,00	26,33+0,82+1,00	да	27,33+0,82	да	да	да	
10	1607975*****5		фармацеут	Начелник	26,33	1,43		26,33+1,43	да	26,33+1,43	да	да	да	
11	2407976*****5		фармацеут		26,33			26,33	да	26,33	да	да	да	
12	712974*****4		Електротехнички инжењер	Шеф	18,70	0,82		18,70+0,82	да	18,70+0,82	да	да	да	
13	1808969*****0	Спец. Оториноларингологије	Лекар		28,24			28,24	да	28,24	да	да	да	
14	1101952*****8	Специјалиста лече хирургије	Лекар	Начелник	28,24	1,43		28,24+1,43	да	28,24+1,43	да	да	да	
15	2808958*****1		Лабораторијски техничар	Главни лабораторијски техничар	15,32	0,82		15,32+0,82	да	15,32+0,82	да	да	да	
16	0711988*****0		Виша медицинска сестра		14,77			14,77	да	14,77	да	да	да	
17	0911957*****1		Виши радиолошки техничар		15,32			15,32	да	15,32	да	да	да	
18	1109981*****9		Виша медицинска сестра	Главна сестра на Одељењу абдоминалне хирургије	15,32	0,61		15,32+0,61	да	15,32+0,61	да	да	да	
19	1510976*****3		Медицински техничар инструментар		13,57			13,57	да	13,57	да	да	да	
20	0702963*****9		Радиолошки техничар		13,57			13,57	да	13,57	да	да	да	
21	2610963*****4	Спец. дерматовенеролог	Лекар	Начелник	26,33	1,43		26,33+1,43	да	26,33+1,43	да	да	да	
22	1308959*****6		Информатичар		18,70			17,49	да	18,70	да	да	да	
23	3112987*****5		Лекар		22,55			22,55	да	22,55	да	да	да	
24	2510986*****3		Лекар		22,55			22,55	да	22,55	да	да	да	
25	0809964*****0		Лекар		22,55			22,55	да	22,55	да	да	да	

26	2508982.....3		Лекар		22.55				22.55	Да	22.55	Да	Да	Да	
27	2010953.....6	Специалиста урология	Лекар		28.24				28.24	Да	28.24	Да	Да	Да	
28	2808975.....6	Специалиста интерне медицине	Лекар		28.24				28.24	Да	28.24	Да	Да	Да	
29	212961.....9		Пластол		18.70				18.10+0.36	Да	18.7	Да	Да	Да	
30	2802960.....1		Дипломирани схиолор		18.70				18.70+0.36	Да	18.70+0.36	Да	Да	Да	
31	1106971.....3		Ваша медицинска сестра		14.77	1.02			14.77+1.02	Да	14.77+1.02	Да	Да	Да	
32	1207973.....1		Ваша медицинска сестра		14.77	0.61			14.77+0.61	Да	14.77+0.61	Да	Да	Да	
33	0807963.....7		Лабораториски техничар		13.57				13.26	Да	13.57	Да	Да	Да	
34	2711964.....9		Лабораториски техничар		13.57				13.57	Да	13.57	Да	Да	Да	
35	1510955.....8		Лабораториски техничар		13.57				13.26	Да	13.57	Да	Да	Да	
36	1401973.....0	ПСИХИАТРИЈА	Медицински техничар		13.57				12.80	Да	13.57	Да	Да	Да	
37	2901973.....9		Медицински техничар		13.57	0.00	0.00		13.26	Да	13.57	Да	Да	Да	
38	2710960.....4		Медицински техничар		13.57	0.00	0.00		13.57	Да	13.57	Да	Да	Да	
39	1110965.....7		Медицински техничар		13.57	0.00	0.00		13.26	Да	13.57	Да	Да	Да	
40	2111972.....4		Медицински техничар	Глава сестра	13.57	1.02	0.00		14.59	Да	13.57+1.02	Да	Да	Да	
41	1701963.....6		Радиолошки техничар		13.57	0.00	0.00		12.8	Да	13.57	Да	Да	Да	
42	2211973.....0		Медицински техничар		13.78	0.00	0.00		13.78	Да	13.78	Да	Да	Да	
43	1003990.....0	ПСИХИАТРИЈА	Медицински техничар		13.57	0.00	0.00		13.57	Да	13.57	Да	Да	Да	
44	0604969.....9		Лабораториски техничар		13.57	0.00	0.00		13.57	Да	13.57	Да	Да	Да	
45	2807961.....1		Медицински техничар		13.57	0.00	0.00		13.26	Да	13.57	Да	Да	Да	
46	0202959.....6		Медицински техничар		13.11	0.00	0.00		13.11	Да	13.11	Да	Да	Да	
47	1603959.....6		Медицински техничар		12.59	0.00	0.00		12.59	Да	12.59	Да	Да	Да	
48	2909962.....6		Административни радик	Воја групе	13.26	0.61	0.00		13.87	Да	13.26+0.61	Да	Да	Да	
49	0611958.....6		Медицински техничар		13.11	0.00	0.00		13.11	Да	13.11	Да	Да	Да	
50	2911972.....7		фармацевтски техничар		12.59	0.00	0.00		12.59	Да	12.59	Да	Да	Да	
51	1305961.....4		Медицински техничар		13.11	0.00	0.00		13.11	Да	13.11	Да	Да	Да	
52	0609970.....3		Медицински техничар		13.11	0.00	0.00		13.11	Да	13.11	Да	Да	Да	
53	1611981.....8		Медицински техничар		13.11	0.00	0.00		13.11	Да	13.11	Да	Да	Да	

54	0409960****0	Медицински техничар		13.11	0.00	0.00	13.11	0.00	0.00	13.11	ДР	13.11	да	да	да
55	0704861****4	Медицински техничар		13.11	0.00	0.00	13.11	0.00	0.00	13.11	ДА	13.11	да	да	да
56	1306872****6	Фармацевтски техничар		12.59	0.00	0.00	12.59	0.00	0.00	12.59	ДА	12.59	да	да	да
57	0605967****3	Медицински техничар		13.11	0.00	0.00	13.11	0.00	0.00	13.11	ДА	13.11	да	да	да
58	0401961****8	Медицински техничар		12.59	0.00	0.00	12.59	0.00	0.00	12.59	ДА	12.59	да	да	да
59	0211959****0	Медицински техничар		12.59	0.00	0.00	13.11	0.00	0.00	12.59	ДА	12.59	да	да	да
60	1809975****5	Медицински техничар		13.11	0.00	0.00	13.11	0.00	0.00	13.11	ДА	13.11	да	да	да
61	0510960****6	Медицински техничар		12.59	0.00	0.00	12.59	0.00	0.00	12.59	ДА	12.59	да	да	да
62	2901985****2	Медицински техничар		13.11	0.00	0.00	13.11	0.00	0.00	13.11	ДА	13.11	да	да	да
63	3009961****7	Медицински техничар		13.11	0.00	0.00	13.11	0.00	0.00	13.11	ДА	13.11	да	да	да
64	0202978****3	Медицински техничар		13.11	0.00	0.00	13.11	0.00	0.00	13.11	ДА	13.11	да	да	да
65	0210964****4	Медицински техничар		13.11	0.00	0.00	12.37	0.00	0.00	13.11	ДА	13.11	да	да	да
66	3010968****0	Медицински техничар		13.11	0.00	0.00	13.11	0.00	0.00	13.11	ДА	13.11	да	да	да
67	2706971****4	Медицински техничар		13.11	0.00	0.00	13.11	0.00	0.00	13.11	ДА	13.11	да	да	да
68	3010963****7	Медицински техничар		13.11	0.00	0.00	13.11	0.00	0.00	13.11	ДА	13.11	да	да	да
69	2301971****4	Медицински техничар		12.59	0.00	0.00	12.59	0.00	0.00	12.59	ДА	12.59	да	да	да
70	2702963****6	Медицински техничар		13.11	0.00	0.00	12.37	0.00	0.00	13.11	ДА	13.11	да	да	да
71	1110961****6	Медицински техничар		13.11	0.00	0.00	13.11	0.00	0.00	13.11	ДА	13.11	да	да	да
72	1201961****8	Административни радник		13.26	0.00	0.00	13.26	0.00	0.00	13.26	ДА	13.26	да	да	да
73	1202982****2	Медицински техничар		13.11	0.00	0.00	13.11	0.00	0.00	13.11	ДА	13.11	да	да	да
74	1309974****0	Технички радник		10.71	0.00	0.00	8.28	0.00	0.00	10.71	ДА	10.71	да	да	да
75	1612952****1	Технички радник		10.71	0.00	0.00	8.28	0.00	0.00	10.71	ДА	10.71	да	да	да
76	2801979****6	Помоћни радник		10.71	0.00	0.00	10.71	0.00	0.00	10.71	ДА	10.71	да	да	да
77	1509975****1	Административни радник		10.20	0.00	0.00	10.20	0.00	0.00	10.20	ДА	10.20	да	да	да
78	0407975****0	Административни радник		10.20	0.00	0.00	10.20	0.00	0.00	10.20	ДА	10.20	да	да	да
79	1710965****2	Помоћни радник		10.20	0.00	0.00	10.20	0.00	0.00	10.20	ДА	10.20	да	да	да
80	1207961****6	Помоћни радник		10.20	0.00	0.00	10.20	0.00	0.00	10.20	ДА	10.20	да	да	да
81	1701967****2	Административни радник		10.20	0.00	0.00	10.20	0.00	0.00	10.20	ДА	10.20	да	да	да
82	2105968****4	Технички радник		10.20	0.00	0.00	8.28	0.00	0.00	10.20	ДА	10.20	да	да	да
83	2701965****5	Технички радник		8.98	0.00	0.00	8.13	0.00	0.00	8.98	ДА	8.98	да	да	да
84	2305963****7	Технички радник		8.98	0.00	0.00	8.98	0.00	0.00	8.98	ДА	8.98	да	да	да
86	1607965****7	Технички радник		8.98	0.00	0.00	8.98	0.00	0.00	8.98	ДА	8.98	да	да	да
86	1608973****3	Технички радник		8.98	0.00	0.00	8.13	0.00	0.00	8.98	ДА	8.98	да	да	да
87	0110964****8	Помоћни радник		8.98	0.00	0.00	8.13	0.00	0.00	8.98	ДА	8.98	да	да	да

88	1705952*****4	Технички радник		8.98	0.00	0.00	8.98	да		8.98	да	да	да	
89	2801957*****3	Технички радник		8.98	0.00	0.00	8.13	да		8.98	да	да	да	
90	3003988*****0	Технички радник		8.98	0.00	0.00	8.13	да		8.98	да	да	да	
91	0503982*****9	Технички радник		8.98	0.00	0.00	8.13	да		8.98	да	да	да	
92	2310985*****4	Помоћни радник		8.98	0.00	0.00	8.13	да		8.98	да	да	да	
93	1210971*****1	Помоћни радник		8.06	0.00	0.00	8.06	да		8.06	да	да	да	
94	2210950*****5	Помоћни радник		6.83	0.00	0.00	6.83	да		6.83	да	да	да	
95	2008983*****1	Помоћни радник		7.34	0.00	0.00	6.77	да		6.83	да	да	да	
96	0812984*****9	Помоћни радник		6.83	0.00	0.00	6.18	да		6.83	да	да	да	
97	0506985*****0	Помоћни радник		6.83	0.00	0.00	6.83	да		6.83	да	да	да	
98	2312984*****7	Помоћни радник		7.34	0.00	0.00	6.77	да		7.34	да	да	да	
99	3011989*****0	Помоћни радник		7.34	0.00	0.00	6.77	да		7.34	да	да	да	
100	0204984*****4	Помоћни радник		7.34	0.00	0.00	6.77	да		7.34	да	да	да	
101	2207974*****8	Помоћни радник		7.34	0.00	0.00	7.34	да		7.34	да	да	да	
102	1902979*****1	Помоћни радник		7.34	0.00	0.00	6.77	да		7.34	да	да	да	
103	0106987*****3	Помоћни радник		6.83	0.00	0.00	6.83+0.41	да		6.83+0.41	да	да	да	
104	0901983*****5	Помоћни радник		6.83	0.00	0.00	6.83	да		6.83	да	да	да	
105	1409982*****8	Помоћни радник		7.34	0.00	0.00	7.34	да		7.34	да	да	да	
106	2409982*****5	Помоћни радник		6.83	0.00	0.00	6.83	да		6.83	да	да	да	
107	2901988*****9	Помоћни радник		6.83	0.00	0.00	6.83	да		6.83	да	да	да	
108	0902957*****4	Помоћни радник		6.83	0.00	0.00	6.83	да		6.83	да	да	да	
109	3008986*****6	Помоћни радник		7.34	0.00	0.00	6.77	да		7.34	да	да	да	
110	2007985*****5	Помоћни радник		6.83	0.00	0.00	6.83	да		6.83	да	да	да	
111	2101987*****3	Помоћни радник		6.83	0.00	0.00	6.83	да		6.83	да	да	да	
112	2708970*****4	Помоћни радник		7.34	0.00	0.00	6.77	да		7.34	да	да	да	
113	0208985*****6	Лекар		22.55	0.00	0.00	22.55	да		22.55	да	да	да	
114	2305983*****7	Здравствени сарадник	Полиматрија	22.73	0.00	0.00	20.06+0.36	да		22.73+0.36	да	да	да	
115	0306978*****2	Лекар		22.55	0.00	0.00	22.55	да		22.55	да	да	да	
116	2609985*****4	Лекар		22.55	0.00	0.50	22.55+0.50	да		23.05	да	да	да	
117	0702986*****5	Помоћни радник		6.83	0.00	0.00	6.83	да		6.83	да	да	да	
118	1008980*****3	Медицински техничар		13.57	0.00	0.00	13.57	да		13.57	да	да	да	
119	0911967*****1	Технички радник		6.88	0.00	0.00	8.13	да		8.98	да	да	да	
120	1401957*****8	Лекар	Ургентна медицина	28.24	0.00	0.00	28.24	да		28.24	да	да	да	
121	1609862*****4	Медицински техничар		13.57	0.00	0.00	13.57	да		13.57	да	да	да	
122	2710979*****0	Медицински техничар		13.57	0.00	0.00	13.57	да		13.57	да	да	да	
123	1905987*****6	Административни радник		18.70	0.00	0.00	18.70	да		18.7	да	да	да	
124	2607962*****1	Медицински техничар		13.11	0.00	0.00	12.97	да		13.11	да	да	да	
125	0302960*****2	Медицински техничар	Главна сестра	15.32	1.02	0.00	15.32+1.02	да		15.32+1.02	да	да	да	
126	1911984*****0	Медицински техничар		15.32	0.00	0.00	15.32	да		15.32	да	да	да	
127	1607976*****8	Медицински техничар		13.57	0.00	0.00	13.57	да		13.57	да	да	да	
128	2604966*****6	Лекар		22.55	0.00	0.00	22.55	да		22.55	да	да	да	
129	1411971*****0	Медицински техничар		13.11	0.00	0.00	13.11	да		13.11	да	да	да	
130	2804970*****5	Помоћни радник		6.83	0.00	0.00	6.34	да		6.83	да	да	да	

131	0612962*****6	Анестезиологија са реаниматологијом	Лекар		28.24	0.00	0.00	28.24	да	28.24	да	да	да
132	2103970*****4		Технички радник техничар	Помоћник директора	18.70	1.63	0.00	18.70+1.63	да	18.70+1.84	да	да	да
133	0801956*****8		Лабораторijski техничар		13.57	0.00	0.00	13.26	да	13.57	да	да	да
134	2304961*****5	Гинекологија и акушерство	Лекар	Шеф	29.32	0.82	0.00	29.32+0.82	да	29.32+0.82	да	да	да
135	1909961*****9	Српалмологија	Лекар		28.24	0.00	0.00	28.24	да	28.24	да	да	да
136	1507979*****3		Технички радник		13.26	0.00	0.00	12.65	да	13.26	да	да	да
137	1807974*****0	Општа хирургија	Лекар		28.24	0.00	0.00	28.24	да	28.24	да	да	да
138	0203964*****6	Ургентна медицина	Лекар	Начелник	28.24	1.43	0.00	28.24+1.43	да	28.24+1.43	да	да	да
139	0911958*****9		Медицински техничар		13.57	0.00	0.00	12.80	да	13.57	да	да	да
140	2910982*****2		Медицински техничар	Главна сестра	15.32	1.02	0.00	15.32+1.02	да	15.32+1.02	да	да	да
141	0308976*****6		Медицински техничар	Вођа групе	15.32	0.41	0.00	15.32+0.41	да	15.32+0.41	да	да	да
142	0904962*****7		Административни радник	Помоћник директора	18.70	1.63	0.00	18.70+1.63	да	18.70+1.84	да	да	да
143	1903982*****9		Лекар		22.55	0.00	0.00	22.55	да	22.55	да	да	да
144	0804958*****4		Помоћни радник техничар		7.34	0.00	0.00	6.77	да	7.34	да	да	да
145	1210977*****3		Медицински техничар	Главна сестра	13.11	0.61	0.00	13.11+0.61	да	13.11+0.61	да	да	да
146	2411965*****7		Помоћни радник техничар		10.20	0.00	0.00	10.2	да	10.2	да	да	да
147	0902966*****0		Лабораторijski техничар		13.57	0.00	0.00	13.26	да	13.57	да	да	да
148	2701963*****8		Радиолошки техничар		15.32	0.00	0.00	14.25	да	15.32	да	да	да
149	1109964*****8		Технички радник		8.98	0.00	0.00	10.20	да	8.98	да	да	да
150	1608974*****9		Медицински техничар		13.57	0.00	0.00	13.26	да	13.57	да	да	да
151	0602971*****7		Медицински техничар		13.57	0.00	0.00	13.57	да	13.57	да	да	да
152	3010972*****5		Фармацеутски техничар		12.59	0.00	0.00	12.59	да	12.59	да	да	да
153	1107972*****1		Медицински техничар		12.59	0.00	0.00	12.59	да	12.59	да	да	да
154	1709976*****8		Медицински техничар		13.57	0.00	0.00	13.57	да	13.57	да	да	да
155	2512978*****9		Медицински техничар		13.57	0.00	0.00	13.57	да	13.57	да	да	да
156	2311981*****1		Медицински техничар		13.57	0.00	0.00	13.57	да	13.57	да	да	да
157	0912982*****6		Медицински техничар		14.77	0.00	0.00	14.77	да	14.77	да	да	да
158	2804974*****8		Помоћни радник техничар		13.57	0.00	0.00	13.57	да	13.57	да	да	да
159	1708960*****8		Медицински техничар		7.34	0.00	0.00	7.34	да	7.34	да	да	да
160	2912981*****4		Физиотерапеут	Главна сестра	13.11	0.00	0.00	13.11	да	13.11	да	да	да
161	2401969*****6		Помоћни радник		14.38	0.61	0.00	14.38+0.61	да	14.38+0.61	да	да	да
162	1512973*****7		Лекар		7.34	0.00	0.00	6.77	да	7.34	да	да	да
163	0912951*****2	Социјална медицина	Лекар		26.33	0.00	0.00	26.33	да	26.33	да	да	да
164	1011979*****1		Лекар	Физиотерапеут	14.38	0.00	0.00	14.38	да	14.38	да	да	да
165	1710960*****9		Помоћни радник		22.55	0.00	0.00	22.55	да	22.55	да	да	да
					6.83	0.00	0.00	6.83	да	6.83	да	да	да



166	1602961.....0	Внутренняя медицина	Лекер	Медицинский техник		29,32	0,90	0,50	29,32+0,50	не	29,82	да	да	да	да
167	2307973.....8	Внутренняя медицина	Лекер	Медицинский техник		13,11	0,00	0,00	13,11	да	13,11	да	да	да	да
168	3110980.....1	Внутренняя медицина	Лекер	Медицинский техник		13,11	0,00	0,00	13,11	да	13,11	да	да	да	да
169	0504971.....6	Внутренняя медицина	Лекер	Медицинский техник		13,57	0,00	0,00	13,57	да	13,57	да	да	да	да
170	0409986.....9	Внутренняя медицина	Лекер	Медицинский техник		13,57	0,00	0,00	13,57	да	13,57	да	да	да	да
171	3107951.....0	Гинекология	Лекер	Помощник врача		28,24	0,00	0,00	28,24	да	28,24	да	да	да	да
172	1410960.....9	Гинекология	Лекер	Помощник врача		7,34	0,00	0,00	8,98	да	8,98	да	да	да	да
173	0709969.....1	Гинекология	Лекер	Помощник врача		26,33	0,00	0,00	26,33	да	26,33	да	да	да	да
174	0301959.....2	Гинекология	Лекер	Помощник врача	Шеф	29,32	0,82	0,00	29,32+0,82+0,50	не	29,92+0,82	да	да	да	да
175	1203971.....7	Гинекология	Лекер	Помощник врача		7,34	0,00	0,00	6,77	да	7,34	да	да	да	да
176	0408968.....9	Гинекология	Лекер	Помощник врача		8,98	0,00	0,00	6,67	да	8,98	да	да	да	да
177	0410964.....8	Гинекология	Лекер	Помощник врача	Шеф	6,83	0,00	0,00	6,83	да	6,83	да	да	да	да
178	2107951.....7	Гинекология	Лекер	Помощник врача	Шеф	29,32	0,82	0,00	29,32+0,82+0,50	не	29,92+0,82	да	да	да	да
179	0203964.....2	Гинекология	Лекер	Помощник врача		13,57	0,00	0,00	12,80	да	13,57	да	да	да	да
180	1408981.....5	Гинекология	Лекер	Помощник врача		13,57	0,00	0,00	13,57	да	13,57	да	да	да	да
181	2003956.....4	Гинекология	Лекер	Помощник врача		7,34	0,00	0,00	6,77	да	7,34	да	да	да	да
182	2403954.....5	Гинекология	Лекер	Помощник врача		28,24	0,00	0,00	28,24	да	28,24	да	да	да	да
183	0409960.....5	Гинекология	Лекер	Помощник врача		13,26	0,00	0,00	12,65+0,36	да	13,26+0,36	да	да	да	да
184	2409982.....9	Гинекология	Лекер	Помощник врача	Шеф	29,32	0,82	0,00	29,32+0,82	да	29,32+0,82	да	да	да	да
185	2101975.....4	Гинекология	Лекер	Помощник врача	Главная сестра	13,57	0,61	0,00	13,57+0,61	да	13,57+0,61	да	да	да	да
186	2809951.....1	Гинекология	Лекер	Помощник врача		28,24	0,00	0,00	28,24	да	28,24	да	да	да	да
187	3010976.....1	Гинекология	Лекер	Помощник врача		13,57	0,00	0,00	13,57	да	13,57	да	да	да	да
188	2308970.....0	Гинекология	Лекер	Помощник врача		6,83	0,00	0,00	6,83	да	6,83	да	да	да	да
189	0509966.....6	Гинекология	Лекер	Помощник врача		26,33	0,00	0,00	26,33	да	26,33	да	да	да	да
190	1804950.....0	Гинекология	Лекер	Помощник врача		13,11	0,00	0,00	13,11	да	13,11	да	да	да	да
191	1704989.....0	Гинекология	Лекер	Помощник врача		13,11	0,00	0,00	13,11	да	13,11	да	да	да	да
192	0703975.....0	Гинекология	Лекер	Помощник врача		13,57	0,00	0,00	13,57	да	13,57	да	да	да	да
193	2111986.....0	Гинекология	Лекер	Помощник врача		7,34	0,00	0,00	7,34	да	7,34	да	да	да	да
194	1804985.....5	Гинекология	Лекер	Помощник врача		13,11	0,00	0,00	13,11	да	13,11	да	да	да	да
195	2102964.....2	Гинекология	Лекер	Помощник врача		26,33	0,00	0,00	23,24	да	26,33	да	да	да	да
196	31019973.....5	Гинекология	Лекер	Помощник врача		28,24	0,00	0,00	28,24	да	28,24	да	да	да	да
197	2709985.....0	Гинекология	Лекер	Помощник врача		28,24	0,00	0,50	28,24+0,50	да	28,74	да	да	да	да
198	13019967.....6	Гинекология	Лекер	Помощник врача		10,71	0,41	0,00	10,71+0,41	да	10,71+0,41	да	да	да	да
199	1601957.....6	Гинекология	Лекер	Помощник врача		8,98	0,00	0,00	8,98	да	8,98	да	да	да	да
200	2407983.....2	Гинекология	Лекер	Помощник врача		13,57	0,00	0,00	13,57	да	13,57	да	да	да	да
201	1205966.....3	Гинекология	Лекер	Помощник врача		22,73		1,00+0,36	22,73+1,00+0,36	да	22,73+1,00+0,36	да	да	да	да
202	3003966.....6	Гинекология	Лекер	Помощник врача	Шеф	29,32	0,82	0,50	29,32+0,82+0,50	не		да	да	да	да
203	609977.....8	Гинекология	Лекер	Помощник врача		10,20	0,00	0,00	10,20	да	10,20	да	да	да	да
204	1801963.....0	Гинекология	Лекер	Помощник врача		29,32	1,43	1,00	29,32+1,43+1,00	да	29,32+1,43+1,00	да	да	да	да

205	2105961****1	Специјалиста неонатологије	Лекар	Шеф	29.32	0.82	1.00	29.32+0.82+1.00	да	29.32+1.43+1.00	да	да	да
206	2705964****0	Субспецијалиста нефролог	Лекар		27.43	0.50	0.50	27.43+0.50	да	29.32+0.50	да	да	да

Табела 14

Р. бр.	ЈМБГ	Коэф.	Месец	Минули рад	Редован рад	% минулог рада	Припадајући износ минулог рада	Разлика за оспорење	Доприноси	Укупно
1	1801963*****0	30,75	I-2014	18.577,49	109.046,00	10,4	11.340,78	7.236,71	1.295,37	8.532,08
			II-2014	17.997,36	103.593,70	10,40	10.773,74	7.223,62	1.293,03	8.516,64
			III-2014	15.067,59	103.593,70	10,40	10.773,74	4.293,85	768,60	5.062,44
			IV-2014	12.756,17	82.193,31	10,40	8.548,10	4.210,07	753,60	4.963,67
			V-2014	11.587,36	79.604,54	10,40	8.278,87	3.308,49	592,22	3.900,71
			VI-2014	9.910,90	54.795,54	10,40	5.698,74	4.212,16	753,98	4.966,14
			VII-2014	18.245,34	126.029,73	10,80	13.611,21	4.634,13	829,51	5.463,64
			VIII-2014	16.801,79	115.070,63	10,80	12.427,63	4.374,16	782,97	5.157,14
			IX-2014	9.390,31	65.754,64	10,80	7.101,50	2.288,81	409,70	2.698,51
			X-2014	12.063,72	126.029,73	7,20	9.074,14	2.989,58	535,13	3.524,71
			XI-2014	9.303,13	93.700,53	7,20	6.746,44	2.556,69	457,65	3.014,34
			XII-2014	10.879,40	113.426,96	7,20	8.166,74	2.712,66	485,57	3.196,22
2	0204956*****8	33,83	I-2015	7.950,64	73.974,11	7,20	5.326,14	2.624,50	469,79	3.094,29
			II-2015	7.032,69	69.042,50	7,20	4.971,06	2.061,63	369,03	2.430,66
			I-2014	12.853,54	116.189,80	8,80	10.224,70	2.628,84	470,56	3.099,40
			II-2014	9.202,23	104.570,82	8,80	9.202,23	0,00	0,00	0,00
			III-2014	8.235,74	75.523,37	8,80	6.646,06	1.589,68	284,55	1.874,24
			IV-2014	5.210,93	29.192,65	8,80	2.568,95	2.641,98	472,91	3.114,89
			V-2014	13.263,50	116.770,58	8,80	10.275,81	2.987,69	534,80	3.522,49
			VI-2014	13.210,70	122.609,11	8,80	10.789,60	2.421,10	433,38	2.854,47
			VII-2014	15.111,09	134.286,17	8,80	11.817,18	3.293,91	589,61	3.883,52
			VIII-2014	5.365,71	40.869,70	8,80	3.596,53	1.769,18	318,68	2.085,86
			IX-2014	12.183,12	110.932,05	8,80	9.762,02	2.421,10	433,38	2.854,48
			X-2014	11.817,18	134.286,17	8,80	11.817,18	0,00	0,00	0,00
XI-2014	10.300,89	99.839,03	8,80	8.785,83	1.515,06	271,19	1.786,25			
XII-2014	11.765,33	115.603,08	8,80	10.173,07	1.592,26	285,01	1.877,27			
3	0604976*****8	14,59	I-2015	10.849,83	99.839,03	9,20	9.185,19	1.664,64	297,97	1.962,61
			II-2015	8.218,33	89.329,65	9,20	8.218,33	0,00	0,00	0,00
			I-2014	2.244,91	35.076,75	6,40	2.244,91	0,00	0,00	0,00
			II-2014	1.282,81	20.043,86	6,40	1.282,81	0,00	0,00	0,00
			III-2014	2.565,61	40.087,71	6,40	2.565,61	0,00	0,00	0,00
			IV-2014	3.061,90	47.842,11	6,40	3.061,90	0,00	0,00	0,01
			V-2014	3.061,90	47.842,11	6,40	3.061,90	0,00	0,00	0,01
			VI-2014	3.424,49	50.360,12	6,80	3.424,49	0,00	0,00	0,00
			VII-2014	3.766,94	55.396,13	6,80	3.766,94	0,00	0,00	0,00
			VIII-2014	1.883,47	27.698,07	6,80	1.883,47	0,00	0,00	0,00
			IX-2014	2.397,14	35.252,08	6,80	2.397,14	0,00	0,00	0,00
			X-2014	3.082,04	45.324,11	6,80	3.082,04	0,00	0,00	0,00
XI-2014	2.927,94	43.057,98	6,80	2.927,94	0,00	0,00	0,00			
XII-2014	3.544,35	52.122,82	6,80	3.544,35	0,00	0,00	0,00			
4	2806958*****1	16,14	I-2015	1.695,12	24.928,30	6,80	1.695,12	0,00	0,00	-0,01
			II-2015	2.003,33	29.460,72	6,80	2.003,33	0,00	0,00	0,00
			I-2014	6.086,94	55.433,15	10,80	5.986,78	100,16	17,93	118,09
			II-2014	5.910,92	52.661,49	10,80	5.687,44	223,48	40,00	263,48
			III-2014	6.778,10	58.204,80	10,80	6.286,12	491,98	88,06	580,05
			IV-2014	6.016,70	55.710,23	10,80	6.016,70	0,00	0,00	-0,01
			V-2014	5.439,01	47.353,70	10,80	5.114,20	324,81	58,14	382,95
			VI-2014	1.504,18	13.927,56	10,80	1.504,18	0,00	0,00	0,00
			VII-2014	6.919,21	64.066,77	10,80	6.919,21	0,00	0,00	0,00
			VIII-2014	6.317,54	58.495,75	10,80	6.317,54	0,00	0,00	0,00
			IX-2014	4.512,53	41.782,68	10,80	4.512,53	0,00	0,00	0,00
			X-2014	2.180,29	27.855,12	7,60	2.116,99	63,30	11,33	74,63
XI-2014	3.642,67	47.632,33	7,60	3.620,06	22,61	4,05	26,66			
XII-2014	4.277,10	55.153,23	7,60	4.191,65	85,45	15,30	100,75			
5	1010962*****8	27,76	I-2015	3.620,06	47.632,33	7,60	3.620,06	0,00	0,00	0,00
			II-2015	3.660,57	45.125,37	7,60	3.429,53	231,04	41,36	272,40
			I-2014	7.280,37	95.342,26	7,60	7.246,01	34,36	6,15	40,51
			II-2014	7.107,07	90.575,15	7,60	6.883,71	223,36	39,98	263,34
			III-2014	8.044,92	100.109,38	8,00	8.008,75	36,17	6,47	42,64
			IV-2014	8.374,40	95.818,84	8,00	7.665,51	708,89	126,89	835,78
			V-2014	1.916,38	23.954,71	8,00	1.916,38	0,00	0,00	0,00
			VI-2014	8.121,49	100.609,88	8,00	8.048,79	72,70	13,01	85,71
			VII-2014	8.888,04	110.191,67	8,00	8.815,33	72,71	13,01	85,72
			VIII-2014	8.212,49	100.609,88	8,00	8.048,78	163,71	29,30	193,01
			IX-2014	4.599,30	57.491,30	8,00	4.599,30	0,00	0,00	0,00
			X-2014	6.898,96	86.236,96	8,00	6.898,96	0,00	0,00	0,00
XI-2014	6.586,74	81.925,25	8,00	6.554,02	32,72	5,86	38,58			
XII-2014	7.966,53	99.172,68	8,00	7.933,81	32,72	5,86	38,57			
I-2015	6.586,74	81.925,25	8,00	6.554,02	32,72	5,86	38,58			
II-2015	6.454,46	77.613,40	8,00	6.209,07	245,39	43,92	289,31			

6	1306966*****0	14,13	I-2014	3.852,94	48.529,76	7,60	3.688,26	164,68	29,48	194,16
			II-2014	3.787,32	46.103,27	8,00	3.688,26	99,06	17,73	116,79
			III-2014	4.076,50	50.956,25	8,00	4.076,50	0,00	0,00	0,00
			IV-2014	780,36	9.754,47	8,00	780,36	0,00	0,00	0,00
			V-2014	3.901,79	48.772,34	8,00	3.901,79	0,00	0,00	0,00
			VI-2014	4.096,88	51.210,96	8,00	4.096,88	0,00	0,00	0,00
			VII-2014	3.706,70	46.333,73	8,00	3.706,70	0,00	0,00	0,00
			VIII-2014	2.341,07	29.263,41	8,00	2.341,07	0,00	0,00	0,00
			IX-2014	4.291,97	53.649,58	8,00	4.291,97	0,00	0,00	0,00
			X-2014	4.738,84	56.088,19	7,20	4.038,35	700,49	125,39	825,88
			XI-2014	3.002,43	41.700,43	7,20	3.002,43	0,00	0,00	0,00
			XII-2014	3.634,52	50.479,46	7,20	3.634,52	0,00	0,00	0,00
			I-2015	3.143,55	41.700,43	7,20	3.002,43	141,12	25,26	166,38
			II-2015	2.844,41	39.505,67	7,20	2.844,41	0,00	0,00	0,00
			I-2014	11.067,71	105.611,48	9,20	9.716,26	1.351,45	241,91	1.593,36
7	1302962*****2	30,75	II-2014	9.230,42	89.769,75	9,60	8.617,90	612,52	109,64	722,17
			III-2014	5.462,08	52.805,74	9,60	5.069,35	392,73	70,30	463,03
			IV-2014	4.305,28	42.455,75	9,60	4.075,75	229,53	41,09	270,61
			V-2014	10.790,53	106.139,39	9,60	10.189,38	601,15	107,61	708,75
			VI-2014	11.740,84	111.446,36	9,60	10.698,85	1.041,99	186,52	1.228,51
			VII-2014	8.610,55	74.297,57	9,60	7.132,57	1.477,98	264,56	1.742,54
			VIII-2014	9.001,00	79.604,51	9,60	7.642,03	1.358,97	243,26	1.602,22
			IX-2014	11.748,75	116.753,32	9,60	11.208,32	540,43	96,74	637,17
			X-2014	11.804,61	116.753,32	9,60	11.208,32	596,29	106,74	703,03
			XI-2014	8.588,41	81.196,77	9,60	7.794,89	793,52	142,04	935,56
			XII-2014	10.901,25	109.854,46	9,60	10.546,03	355,22	63,58	418,81
			I-2015	8.794,44	85.973,06	9,60	8.253,41	541,03	96,84	637,27
			II-2015	8.546,63	81.196,77	10,00	8.119,68	426,95	76,42	500,00
			I-2014	4.265,12	56.120,05	7,60	4.265,12	0,00	0,00	0,00
			II-2014	4.051,87	53.314,05	7,60	4.051,87	0,00	0,00	0,00
III-2014	4.478,38	58.926,05	7,60	4.478,38	0,00	0,00	0,00			
IV-2014	1.500,26	19.740,20	7,60	1.500,26	0,00	0,00	0,01			
V-2014	4.286,44	56.400,57	7,60	4.286,44	0,00	0,00	0,00			
VI-2014	2.143,22	28.200,29	7,60	2.143,22	0,00	0,00	0,00			
VII-2014	4.929,41	64.860,66	7,60	4.929,41	0,00	0,00	0,00			
VIII-2014	4.737,65	59.220,60	7,60	4.500,77	236,88	42,40	279,29			
IX-2014	1.579,22	19.740,20	7,60	1.500,26	78,96	14,13	93,10			
X-2014	1.128,01	56.400,57	2,00	1.128,01	0,00	0,00	0,00			
XI-2014	964,45	48.222,57	2,00	964,45	0,00	0,00	0,00			
XII-2014	1.065,97	53.298,63	2,00	1.065,97	0,00	0,00	0,00			
I-2015	1.247,29	48.222,57	2,40	1.157,34	89,95	16,10	106,05			
II-2015	304,56	12.690,15	2,40	304,56	0,00	0,00	0,00			
9	0904957*****1	15,79	I-2014	7.592,35	54.231,06	14,00	7.592,35	0,00	0,00	0,00
			II-2014	7.418,81	51.519,51	14,40	7.418,81	0,00	0,00	0,00
			III-2014	8.199,74	56.942,62	14,40	8.199,74	0,00	0,00	0,00
			IV-2014	7.848,31	54.502,14	14,40	7.848,31	0,00	0,00	0,00
			V-2014	7.848,31	54.502,14	14,40	7.848,31	0,00	0,00	0,00
			VI-2014	4.708,99	32.701,29	14,40	4.708,99	0,00	0,00	0,00
			VII-2014	3.531,74	24.525,96	14,40	3.531,74	0,00	0,00	0,00
			VIII-2014	5.886,23	40.876,61	14,40	5.886,23	0,00	0,00	0,00
			IX-2014	8.633,14	59.952,36	14,40	8.633,14	0,00	0,00	0,00
			X-2014	9.025,55	62.677,47	14,40	9.025,55	-0,01	0,00	-0,01
			XI-2014	6.710,32	46.599,42	14,40	6.710,32	0,00	0,00	0,00
			XII-2014	8.123,01	56.409,82	14,40	8.123,01	0,00	0,00	0,00
			I-2015	6.710,32	46.599,42	14,40	6.710,32	0,00	0,00	0,00
			II-2015	6.533,73	44.146,81	14,80	6.533,73	0,00	0,00	0,00
			I-2014	10.203,96	101.902,19	6,80	6.929,35	3.274,61	586,16	3.860,77
II-2014	10.949,02	96.807,08	6,80	6.582,88	4.366,14	781,54	5.147,68			
III-2014	9.547,71	101.902,19	6,80	6.929,35	2.618,36	468,69	3.087,05			
IV-2014	9.567,26	102.411,56	6,80	6.963,99	2.603,27	465,99	3.069,26			
V-2014	9.595,44	102.411,56	6,80	6.963,99	2.631,45	471,03	3.102,48			
VI-2014	6.461,64	56.326,36	6,80	3.830,19	2.631,45	471,03	3.102,48			
VII-2014	6.381,83	51.205,78	7,20	3.686,82	2.695,01	482,41	3.177,42			
VIII-2014	6.381,83	51.205,78	7,20	3.686,82	2.695,01	482,41	3.177,42			
IX-2014	10.068,64	102.411,56	7,20	7.373,63	2.695,01	482,41	3.177,42			
X-2014	11.174,69	117.773,30	7,20	8.479,68	2.695,01	482,41	3.177,42			
XI-2014	7.734,54	73.736,46	7,20	5.309,03	2.425,51	434,17	2.859,68			
XII-2014	9.393,61	96.779,10	7,20	6.968,10	2.425,51	434,17	2.859,68			
I-2015	8.279,98	87.562,04	7,20	6.304,47	1.975,51	353,62	2.329,13			
II-2015	8.450,27	82.953,51	7,20	5.972,65	2.477,62	443,49	2.921,11			

11	2312971*****6	27,15	I-2014	6.540,67	93.247,21	6,80	6.340,81	199,86	35,77	235,63
			II-2014	1.585,20	23.311,80	6,80	1.585,20	0,00	0,00	0,00
			III-2014	6.688,60	97.909,57	6,80	6.657,85	30,75	5,50	36,25
			IV-2014	3.186,25	46.856,66	6,80	3.186,25	0,00	0,00	0,00
			V-2014	6.573,36	93.713,31	6,80	6.372,51	200,85	35,95	236,81
			VI-2014	6.722,03	98.398,98	6,80	6.691,13	30,90	5,53	36,43
			VII-2014	6.084,78	89.027,65	6,80	6.053,88	30,90	5,53	36,43
			VIII-2014	3.217,15	46.856,66	6,80	3.186,25	30,90	5,53	36,43
			IX-2014	7.040,66	103.084,64	6,80	7.009,76	30,90	5,53	36,44
			X-2014	7.359,28	107.770,31	6,80	7.328,38	30,90	5,53	36,43
			XI-2014	5.504,12	80.125,02	6,80	5.448,50	55,62	9,96	65,57
			XII-2014	7.012,98	96.993,45	7,20	6.983,53	29,45	5,27	34,72
			I-2015	5.960,40	80.125,02	7,20	5.769,00	191,40	34,26	225,66
			II-2015	3.036,32	42.171,07	7,20	3.036,32	0,00	0,00	0,00
12	1807965*****6	30,75	I-2014	6.414,79	53.664,37	9,20	4.937,12	1.477,67	264,50	1.742,17
			II-2014	11.647,61	96.595,86	9,20	8.886,82	2.760,79	494,18	3.254,97
			III-2014	11.845,48	107.328,74	9,60	10.303,56	1.541,92	276,00	1.817,92
			IV-2014	11.179,27	86.292,18	9,60	8.284,05	2.895,22	518,24	3.413,47
			V-2014	13.826,30	106.139,39	9,60	10.189,38	3.636,92	651,01	4.287,93
			VI-2014	12.629,20	113.258,49	9,60	10.872,82	1.756,38	314,39	2.070,78
			VII-2014	4.626,77	26.966,31	9,60	2.588,77	2.038,00	364,80	2.402,81
			VIII-2014	11.106,04	107.865,23	9,60	10.355,06	750,98	134,43	885,40
			IX-2014	12.626,28	102.471,97	9,60	9.837,31	2.788,97	499,23	3.288,20
			X-2014	13.410,26	124.045,01	9,60	11.908,32	1.501,94	268,65	1.770,79
			XI-2014	12.268,54	92.224,94	9,60	8.853,59	3.414,95	611,28	4.026,22
			XII-2014	8.131,54	77.663,10	9,60	7.455,66	675,88	120,98	796,87
			I-2015	6.959,96	53.393,38	9,60	5.125,76	1.834,20	328,32	2.162,52
			II-2015	9.739,37	87.370,99	9,60	8.387,62	1.351,75	241,96	1.593,72
13	1909964*****0	30,28	I-2014	9.915,97	101.902,19	9,20	9.375,00	540,97	96,83	637,80
			II-2014	8.906,25	96.807,08	9,20	8.906,25	0,00	0,00	0,00
			III-2014	7.895,68	76.426,65	9,20	7.031,25	864,43	154,73	1.019,16
			IV-2014	10.044,84	97.290,99	9,20	8.950,77	1.094,07	195,84	1.289,91
			V-2014	9.884,54	97.290,99	9,20	8.950,77	933,77	167,14	1.100,91
			VI-2014	3.061,96	30.723,47	9,20	2.826,56	235,40	42,14	277,54
			VII-2014	11.598,52	117.773,30	9,20	10.835,14	763,38	136,64	900,02
			VIII-2014	5.920,75	56.326,36	9,20	5.182,03	738,72	132,23	870,96
			IX-2014	4.426,47	35.844,05	9,20	3.297,65	1.128,82	202,06	1.330,88
			X-2014	11.001,81	112.652,72	9,60	10.814,66	187,15	33,50	220,65
			XI-2014	7.625,08	73.736,46	9,60	7.078,70	546,38	97,80	644,18
			XII-2014	12.177,94	105.996,16	9,60	10.175,63	2.002,31	358,41	2.360,72
			I-2015	8.720,46	82.953,51	9,60	7.963,54	756,92	135,49	892,41
			II-2015	8.427,76	84.280,00	9,60	8.090,88	336,88	60,30	397,18
14	2203956*****2	16,00	I-2014	7.099,84	52.204,70	13,60	7.099,84	0,00	0,00	0,00
			II-2014	7.099,84	52.204,70	13,60	7.099,84	0,00	0,00	0,00
			III-2014	7.847,19	57.699,93	13,60	7.847,19	0,00	0,00	0,00
			IV-2014	4.882,07	35.897,55	13,60	4.882,07	0,00	0,00	0,00
			V-2014	4.506,52	33.136,20	13,60	4.506,52	0,00	0,00	0,00
			VI-2014	7.886,42	57.988,35	13,60	7.886,42	0,00	0,00	0,01
			VII-2014	8.891,55	63.511,05	14,00	8.891,55	0,00	0,00	0,00
			VIII-2014	2.319,53	16.568,10	14,00	2.319,53	0,00	0,00	0,00
			IX-2014	8.504,96	60.749,70	14,00	8.504,96	0,00	0,00	0,00
			X-2014	8.891,55	63.511,05	14,00	8.891,55	0,00	0,00	0,00
			XI-2014	5.566,89	39.763,51	14,00	5.566,89	0,00	0,00	0,00
			XII-2014	8.002,41	57.160,04	14,00	8.002,41	0,00	0,00	0,01
			I-2015	6.262,75	44.733,95	14,00	6.262,75	0,00	0,00	0,00
			II-2015	6.262,75	44.733,95	14,00	6.262,75	0,00	0,00	0,00
15	0311965*****1	29,67	I-2014	7.986,41	101.902,19	7,20	7.336,96	649,45	116,25	765,70
			II-2014	8.771,81	96.807,08	7,20	6.970,11	1.801,70	322,50	2.124,20
			III-2014	7.703,81	106.997,30	7,20	7.703,81	0,00	0,00	0,01
			IV-2014	9.324,70	102.411,56	7,20	7.373,63	1.951,07	349,24	2.300,31
			V-2014	6.267,59	87.049,83	7,20	6.267,59	0,00	0,00	0,00
			VI-2014	6.203,31	61.446,94	7,20	4.424,18	1.779,13	318,46	2.097,59
			VII-2014	1.474,73	20.482,31	7,20	1.474,73	0,00	0,00	0,00
			VIII-2014	9.937,04	102.411,56	7,20	7.373,63	2.563,41	458,85	3.022,26
			IX-2014	9.393,59	112.652,72	7,20	8.111,00	1.282,59	229,58	1.512,18
			X-2014	9.251,39	117.773,30	6,80	8.008,58	1.242,81	222,46	1.465,27
			XI-2014	5.954,22	87.562,04	6,80	5.954,22	0,00	0,00	0,00
			XII-2014	7.762,53	105.996,16	6,80	7.207,74	554,79	99,31	654,10
			I-2015	8.331,49	87.562,04	6,80	5.954,22	2.377,27	425,53	2.802,80
			II-2015	7.467,03	82.953,51	6,80	5.640,84	1.826,19	326,89	2.153,08

16	1110982*****2	19,31	I-2014	795,85	66.320,57	1,20	795,85	0,00	0,00	0,00
			II-2014	756,05	63.004,54	1,20	756,05	0,00	0,00	-0,01
			III-2014	835,64	69.636,60	1,20	835,64	0,00	0,00	0,00
			IV-2014	519,89	43.323,85	1,20	519,89	0,00	0,00	0,00
			V-2014	799,82	66.652,08	1,20	799,82	0,00	0,00	-0,01
			VI-2014	839,82	69.984,69	1,20	839,82	0,00	0,00	0,00
			VII-2014	919,80	76.649,90	1,20	919,80	0,00	0,00	0,00
			VIII-2014	239,95	19.995,62	1,20	239,95	0,00	0,00	0,00
			IX-2014	799,82	66.652,08	1,20	799,82	0,00	0,00	-0,01
			X-2014	919,80	76.649,90	1,20	919,80	0,00	0,00	0,00
			XI-2014	911,80	56.987,63	1,60	911,80	0,00	0,00	0,00
			XII-2014	1.007,78	62.986,33	1,60	1.007,78	0,00	0,00	0,00
			I-2015	863,81	53.988,28	1,60	863,81	0,00	0,00	0,00
II-2015	863,81	53.988,28	1,60	863,81	0,00	0,00	0,00			
17	1811960*****9	30,75	I-2014	14.071,14	107.328,74	10,80	11.591,50	2.479,64	443,85	2.923,49
			II-2014	15.242,54	101.962,30	10,80	11.011,93	4.230,61	757,28	4.987,89
			III-2014	16.326,92	112.695,17	10,80	12.171,08	4.155,84	743,90	4.899,74
			IV-2014	11.714,61	70.112,40	10,80	7.572,14	4.142,47	741,50	4.883,97
			V-2014	10.933,95	63.663,63	11,20	7.132,57	3.801,38	680,45	4.481,83
			VI-2014	14.973,27	113.258,49	11,20	12.684,95	2.288,32	409,61	2.697,93
			VII-2014	12.586,56	75.505,66	11,20	8.456,63	4.129,93	739,26	4.869,18
			VIII-2014	13.556,64	80.898,92	11,20	9.060,68	4.495,96	804,78	5.300,74
			IX-2014	16.814,88	113.258,49	11,20	12.684,95	4.129,93	739,26	4.869,19
			X-2014	13.745,01	102.471,97	11,20	11.476,86	2.268,15	406,00	2.674,15
			XI-2014	14.293,86	92.224,94	11,20	10.329,19	3.964,67	709,68	4.674,34
			XII-2014	16.516,40	111.640,71	11,20	12.503,76	4.012,64	718,26	4.730,90
			I-2015	14.549,34	92.224,94	11,20	10.329,19	4.220,15	755,41	4.975,55
II-2015	12.151,12	87.370,99	11,20	9.785,55	2.365,57	423,44	2.78,00			
18	1810952*****4	29,67	I-2014	15.647,93	76.426,65	13,20	10.088,32	5.559,61	995,17	6.554,78
			II-2014	14.002,37	71.331,54	13,20	9.415,76	4.586,61	821,00	5.407,61
			III-2014	17.737,23	106.997,30	13,20	14.123,64	3.613,59	646,83	4.260,42
			IV-2014	18.455,96	102.411,56	13,20	13.518,33	4.937,63	883,84	5.821,47
			V-2014	18.745,47	102.411,56	13,20	13.518,33	5.227,14	935,66	6.162,80
			VI-2014	19.546,83	107.532,14	13,20	14.194,24	5.352,59	958,11	6.310,70
			VII-2014	19.213,12	117.773,30	13,20	15.546,08	3.667,04	656,40	4.323,45
			VIII-2014	16.983,87	76.808,67	13,20	10.138,74	6.845,13	1.225,28	8.070,40
			IX-2014	16.711,28	87.049,83	13,20	11.490,58	5.220,70	934,51	6.155,21
			X-2014	21.744,66	117.773,30	13,20	15.546,08	6.198,58	1.109,55	7.308,13
			XI-2014	14.198,45	87.562,04	13,20	11.558,19	2.640,26	472,61	3.112,87
			XII-2014	5.920,84	36.868,23	13,60	5.014,08	906,76	162,31	1.069,07
			I-2015	14.242,42	69.127,93	13,60	9.401,40	4.841,02	866,54	5.707,56
II-2015	13.095,20	82.953,51	13,60	11.281,68	1.813,52	324,62	2.138,14			
19	1101952*****8	29,67	I-2014	14.998,21	96.807,08	13,20	12.778,53	2.219,68	397,32	2.617,00
			II-2014	13.737,93	86.616,87	13,20	11.433,43	2.304,50	412,51	2.717,01
			III-2014	2.573,77	5.095,11	13,20	672,55	1.901,22	340,32	2.241,53
			IV-2014	19.564,12	102.411,56	13,20	13.518,33	6.045,79	1.082,20	7.127,99
			V-2014	16.842,78	102.411,56	13,20	13.518,33	3.324,45	595,08	3.919,53
			VI-2014	18.475,67	107.532,14	13,20	14.194,24	4.281,43	766,38	5.047,80
			VII-2014	3.649,37	20.482,31	13,20	2.703,66	945,71	169,28	1.111,00
			VIII-2014	19.685,14	107.532,14	13,20	14.194,24	5.490,90	982,87	6.473,77
			IX-2014	19.970,23	112.652,72	13,20	14.870,16	5.100,07	912,91	6.012,98
			X-2014	17.900,70	117.773,30	13,20	15.546,08	2.354,62	421,48	2.776,10
			XI-2014	15.689,09	87.562,04	13,60	11.908,44	3.780,65	676,74	4.457,39
			XII-2014	13.848,38	101.387,63	13,60	13.788,72	59,66	10,68	70,34
			I-2015	12.532,95	82.953,51	13,60	11.281,68	1.251,27	223,98	1.475,25
II-2015	15.107,07	82.953,51	13,60	11.281,68	3.825,39	684,75	4.510,14			
20	2504957*****2	14,59	I-2014	7.416,23	50.109,64	14,80	7.416,23	0,00	0,00	0,00
			II-2014	7.045,42	47.604,16	14,80	7.045,42	0,00	0,00	0,01
			III-2014	7.787,04	52.615,12	14,80	7.787,04	0,00	0,00	0,00
			IV-2014	2.608,65	17.626,04	14,80	2.608,65	0,00	0,00	0,00
			V-2014	7.453,30	50.360,12	14,80	7.453,30	0,00	0,00	0,00
			VI-2014	2.608,65	17.626,04	14,80	2.608,65	0,00	0,00	0,00
			VII-2014	8.571,29	57.914,14	14,80	8.571,29	0,00	0,00	0,00
			VIII-2014	4.210,11	27.698,07	15,20	4.210,11	0,00	0,00	0,00
			IX-2014	8.420,21	55.396,13	15,20	8.420,21	0,00	0,00	0,00
			X-2014	8.107,98	57.914,14	14,00	8.107,98	0,00	0,00	0,00
			XI-2014	4.568,68	31.726,93	14,40	4.568,68	0,00	0,00	0,00
			XII-2014	7.505,69	52.122,82	14,40	7.505,69	0,00	0,00	0,00
			I-2015	6.492,49	43.057,98	14,40	6.200,35	292,14	52,29	344,43
II-2015	5.874,01	40.791,77	14,40	5.874,01	0,00	0,00	-0,01			

21	0502960*****2	16,34	I-2014	7.646,60	56.120,05	13,20	7.407,85	238,75	42,74	281,49
			II-2014	7.037,45	53.314,05	13,20	7.037,45	0,00	0,00	-0,01
			III-2014	7.778,24	58.926,05	13,20	7.778,24	0,00	0,00	0,00
			IV-2014	6.700,39	50.760,51	13,20	6.700,39	0,00	0,00	0,00
			V-2014	6.700,39	50.760,51	13,20	6.700,39	0,00	0,00	0,00
			VI-2014	7.817,12	59.220,60	13,20	7.817,12	0,00	0,00	0,00
			VII-2014	7.444,88	56.400,57	13,20	7.444,88	0,00	0,00	0,01
			VIII-2014	7.817,12	59.220,60	13,20	7.817,12	0,00	0,00	0,00
			IX-2014	8.189,36	62.040,63	13,20	8.189,36	0,00	0,00	0,00
			X-2014	3.757,34	28.200,29	13,20	3.722,44	34,90	6,25	41,15
			XI-2014	4.832,41	35.532,42	13,60	4.832,41	0,00	0,00	0,00
			XII-2014	7.938,96	58.374,70	13,60	7.938,96	0,00	0,00	0,00
			I-2015	6.558,27	48.222,57	13,60	6.558,27	0,00	0,00	0,00
II-2015	6.213,10	45.684,54	13,60	6.213,10	0,00	0,00	0,00			
22	2111972*****4	14,59	I-2014	4.429,38	46.606,43	7,60	3.542,09	887,29	158,83	1.046,12
			II-2014	885,52	11.651,66	7,60	885,53	-0,01	0,00	-0,01
			III-2014	4.209,21	52.615,12	8,00	4.209,21	0,00	0,00	0,00
			IV-2014	5.011,50	50.360,12	8,00	4.028,81	982,69	175,90	1.158,59
			V-2014	4.028,81	50.360,12	8,00	4.028,81	0,00	0,00	0,00
			VI-2014	4.230,25	52.878,12	8,00	4.230,25	0,00	0,00	0,00
			VII-2014	1.611,52	20.144,05	8,00	1.611,52	0,00	0,00	0,00
			VIII-2014	4.318,78	52.878,12	8,00	4.230,25	88,53	15,85	104,38
			IX-2014	4.431,69	55.396,13	8,00	4.431,69	0,00	0,00	0,00
			X-2014	4.633,13	57.914,14	8,00	4.633,13	0,00	0,00	0,00
			XI-2014	3.497,76	43.057,98	8,00	3.444,64	53,12	9,51	62,63
			XII-2014	4.169,83	52.122,82	8,00	4.169,83	0,00	0,00	0,01
			I-2015	3.444,64	43.057,98	8,00	3.444,64	0,00	0,00	0,00
II-2015	362,59	4.532,42	8,00	362,59	0,00	0,00	0,00			
23	2603961*****7	29,67	I-2014	11.694,78	91.711,98	11,20	10.271,74	1.423,04	254,72	1.677,76
			II-2014	10.439,77	86.616,87	11,20	9.701,09	738,68	132,22	870,90
			III-2014	12.336,40	101.902,19	11,20	11.413,05	923,35	165,28	1.088,64
			IV-2014	10.104,05	81.929,25	11,20	9.176,08	927,97	166,11	1.094,08
			V-2014	12.984,86	102.411,56	11,20	11.470,09	1.514,77	271,14	1.785,91
			VI-2014	7.935,58	61.446,94	11,20	6.882,06	1.053,52	188,58	1.242,10
			VII-2014	11.924,18	97.290,99	11,20	10.896,59	1.027,59	183,94	1.211,53
			VIII-2014	6.848,61	51.205,78	11,20	5.735,05	1.113,56	199,33	1.312,89
			IX-2014	14.221,05	112.652,72	11,60	13.067,72	1.153,33	206,45	1.359,78
			X-2014	15.405,83	117.773,30	11,60	13.661,70	1.744,13	312,20	2.056,33
			XI-2014	8.456,10	64.519,40	11,60	7.484,25	971,85	173,96	1.145,81
			XII-2014	12.452,97	101.387,63	11,60	11.760,97	692,00	123,87	815,87
			I-2015	10.314,61	82.953,51	11,60	9.622,61	692,00	123,87	815,87
II-2015	10.394,75	82.953,51	11,60	9.622,61	772,14	138,21	910,36			
24	1612964*****2	29,67	I-2014	11.861,31	101.902,19	9,60	9.782,61	2.078,70	372,09	2.450,79
			II-2014	11.750,44	96.807,08	9,60	9.293,48	2.456,96	439,80	2.896,76
			III-2014	12.728,70	106.997,30	9,60	10.271,74	2.456,96	439,80	2.896,75
			IV-2014	13.520,77	102.411,56	9,60	9.831,51	3.689,26	660,38	4.349,64
			V-2014	12.300,76	102.411,56	9,60	9.831,51	2.469,25	442,00	2.911,25
			VI-2014	5.492,39	30.723,47	9,60	2.949,45	2.542,94	455,19	2.998,12
			VII-2014	13.920,53	117.773,30	9,60	11.306,24	2.614,29	467,96	3.082,25
			VIII-2014	3.159,98	10.241,16	9,60	983,15	2.176,83	389,65	2.566,48
			IX-2014	13.342,40	112.652,72	9,60	10.814,66	2.527,74	452,47	2.980,20
			X-2014	14.579,76	117.773,30	10,00	11.777,33	2.802,43	501,63	3.304,06
			XI-2014	10.983,41	87.562,04	10,00	8.756,20	2.227,21	398,67	2.625,88
			XII-2014	8.196,36	59.910,87	10,00	5.991,09	2.205,27	394,74	2.600,02
			I-2015	11.721,41	87.562,04	10,00	8.756,20	2.965,21	530,77	3.495,98
II-2015	10.610,28	82.953,51	10,00	8.295,35	2.314,93	414,37	2.729,30			
25	2610963*****4	27,76	I-2014	7.076,24	95.342,26	7,20	6.864,64	211,60	37,88	249,47
			II-2014	6.952,44	90.575,15	7,60	6.883,71	68,73	12,30	81,03
			III-2014	7.642,67	100.109,37	7,60	7.608,31	34,36	6,15	40,51
			IV-2014	7.316,77	95.818,84	7,60	7.282,23	34,54	6,18	40,72
			V-2014	2.583,32	33.536,59	7,60	2.548,78	34,54	6,18	40,72
			VI-2014	1.092,34	14.372,83	7,60	1.092,34	0,00	0,00	0,01
			VII-2014	7.646,34	100.609,78	7,60	7.646,34	0,00	0,00	0,00
			VIII-2014	7.715,41	100.609,78	7,60	7.646,34	69,07	12,36	81,43
			IX-2014	4.369,34	57.491,30	7,60	4.369,34	0,00	0,00	0,00
			X-2014	8.409,11	110.191,67	7,60	8.374,57	34,54	6,18	40,73
			XI-2014	6.257,40	81.925,26	7,60	6.226,32	31,08	5,56	36,64
			XII-2014	4.291,19	56.054,12	7,60	4.260,11	31,08	5,56	36,64
			I-2015	1.997,29	25.871,13	7,60	1.966,21	31,08	5,56	36,65
II-2015	6.421,74	77.613,40	8,00	6.209,07	212,67	38,07	250,74			

26	1111974*****8	14,59	I-2014	3.494,61	50.109,64	6,80	3.407,46	87,15	15,60	102,76
			II-2014	3.237,08	47.604,16	6,80	3.237,08	0,00	0,00	0,00
			III-2014	3.237,08	47.604,16	6,80	3.237,08	0,00	0,00	0,00
			IV-2014	1.198,57	17.626,04	6,80	1.198,57	0,00	0,00	0,00
			V-2014	3.625,93	50.360,12	7,20	3.625,93	0,00	0,00	0,00
			VI-2014	3.807,22	52.878,12	7,20	3.807,22	0,00	0,00	-0,01
			VII-2014	3.988,52	55.396,13	7,20	3.988,52	0,00	0,00	0,00
			VIII-2014	3.139,32	43.601,71	7,20	3.139,32	0,00	0,00	0,00
			IX-2014	2.354,49	32.701,29	7,20	2.354,49	0,00	0,00	0,00
			X-2014	4.512,78	62.677,46	7,20	4.512,78	0,00	0,00	0,00
			XI-2014	3.355,16	46.599,42	7,20	3.355,16	0,00	0,00	0,00
			XII-2014	4.061,51	56.409,82	7,20	4.061,51	0,00	0,00	0,00
I-2015	3.536,86	46.599,42	7,20	3.355,16	181,70	32,52	214,23			
II-2015	3.178,57	44.146,80	7,20	3.178,57	0,00	0,00	0,00			
27	2812960*****3	19,52	I-2014	6.436,01	67.041,82	9,60	6.436,01	0,00	0,00	-0,01
			II-2014	6.114,21	63.689,73	9,60	6.114,21	0,00	0,00	0,00
			III-2014	6.757,82	70.393,91	9,60	6.757,82	0,00	0,00	0,01
			IV-2014	6.468,19	67.376,94	9,60	6.468,19	0,00	0,00	0,00
			V-2014	6.468,19	67.376,94	9,60	6.468,19	0,00	0,00	0,00
			VI-2014	6.791,51	70.745,78	9,60	6.791,59	-0,08	-0,02	-0,10
			VII-2014	2.587,27	26.950,77	9,60	2.587,27	0,00	0,00	0,00
			VIII-2014	7.035,58	70.745,78	9,60	6.791,59	243,99	43,67	287,66
			IX-2014	7.563,95	74.114,63	10,00	7.411,46	152,49	27,30	179,78
			X-2014	4.134,87	77.483,48	5,20	4.029,14	105,73	18,93	124,65
			XI-2014	3.043,16	57.607,38	5,20	2.995,58	47,58	8,52	56,09
			XII-2014	2.861,71	54.575,42	5,20	2.837,92	23,79	4,26	28,05
I-2015	2.837,92	54.575,42	5,20	2.837,92	0,00	0,00	0,00			
II-2015	2.837,92	54.575,42	5,20	2.837,92	0,00	0,00	0,00			
28	1705952*****4	8,98	I-2014	4.846,05	30.841,99	12,00	3.701,04	1.145,01	204,96	1.349,97
			II-2014	4.835,88	29.299,89	12,00	3.515,99	1.319,89	236,26	1.556,15
			III-2014	4.346,87	32.384,08	12,00	3.886,09	460,78	82,48	543,26
			IV-2014	5.688,41	30.996,15	12,00	3.719,54	1.968,87	352,43	2.321,30
			V-2014	4.208,66	23.247,11	12,00	2.789,65	1.419,01	254,00	1.673,01
			VI-2014	3.261,23	17.047,88	12,40	2.113,94	1.147,29	205,37	1.352,66
			VII-2014	5.446,27	35.645,58	12,40	4.420,05	1.026,22	183,69	1.209,91
			VIII-2014	1.210,71	9.298,85	12,40	1.153,06	57,65	10,32	67,97
			IX-2014	5.254,10	34.095,77	12,40	4.227,88	1.026,22	183,69	1.209,92
			X-2014	2.840,74	35.645,58	6,40	2.281,32	559,42	100,14	659,56
			XI-2014	2.482,67	29.446,00	6,40	1.884,54	598,13	107,06	705,19
			XII-2014	2.840,74	35.645,58	6,40	2.281,32	559,42	100,14	659,56
I-2015	2.521,35	29.446,34	6,40	1.884,57	636,78	113,98	750,77			
II-2015	2.656,49	27.896,54	6,40	1.785,38	871,11	155,93	1.027,04			
29	1309967*****6	11,12	I-2014	4.456,47	38.191,86	10,00	3.819,19	637,28	114,07	751,36
			II-2014	4.526,21	36.282,26	10,00	3.628,23	897,98	160,74	1.058,72
			III-2014	4.879,17	40.101,45	10,00	4.010,15	869,03	155,56	1.024,58
			IV-2014	5.307,74	38.382,76	10,00	3.838,28	1.469,46	263,03	1.732,50
			V-2014	5.058,21	38.382,76	10,00	3.838,28	1.219,93	218,37	1.438,30
			VI-2014	5.058,21	21.110,52	10,00	2.111,05	2.947,16	527,54	3.474,70
			VII-2014	5.559,43	44.140,18	10,40	4.590,58	968,85	173,42	1.142
			VIII-2014	5.217,92	40.301,90	10,40	4.191,40	1.026,52	183,75	1.210,27
			IX-2014	3.061,17	23.029,66	10,40	2.395,08	666,08	119,23	785,31
			X-2014	4.062,65	44.140,18	7,60	3.354,65	708,00	126,73	834,73
			XI-2014	3.232,73	33.880,18	7,60	2.574,89	657,84	117,75	775,59
			XII-2014	3.656,39	39.726,23	7,60	3.019,19	637,20	114,06	751,25
I-2015	2.036,90	24.181,18	7,60	1.837,77	199,13	35,84	234,77			
II-2015	3.238,51	32.096,25	8,00	2.567,70	670,81	120,07	790,88			
30	0803953*****1	29,67	I-2014	13.477,02	81.521,76	14,00	11.413,05	2.063,97	369,45	2.433,42
			II-2014	0,00	0,00	14,00	0,00	0,00	0,00	0,00
			III-2014	14.979,62	106.997,30	14,00	14.979,62	0,00	0,00	0,00
			IV-2014	3.584,40	25.602,89	14,00	3.584,40	0,00	0,00	-0,01
			V-2014	3.584,40	25.602,89	14,00	3.584,40	0,00	0,00	-0,01
			VI-2014	19.772,78	107.532,14	14,40	15.484,63	4.288,15	767,58	5.055,73
			VII-2014	17.560,69	92.170,41	14,40	13.272,54	4.288,15	767,58	5.055,73
			VIII-2014	19.751,73	107.532,14	14,40	15.484,63	4.267,10	763,81	5.030,91
			IX-2014	20.404,87	112.652,72	14,40	16.221,99	4.182,88	748,74	4.931,61
			X-2014	20.264,95	117.773,30	14,40	16.959,36	3.305,59	591,70	3.897,30
			XI-2014	17.207,29	87.562,04	14,40	12.608,93	4.598,36	823,11	5.421,46
			XII-2014	14.477,38	73.736,46	14,40	10.618,05	3.859,33	690,82	4.550,15
I-2015	12.114,64	69.127,93	14,40	9.954,42	2.160,22	386,68	2.546,90			
II-2015	16.524,72	82.953,51	14,40	11.945,31	4.579,41	819,72	5.399,13			



31	2106976*****5	15,79	I-2014	3.253,86	54.231,06	6,00	3.253,86	0,00	0,00	0,00
			II-2014	3.091,70	51.519,51	6,00	3.091,17	0,53	0,09	0,62
			III-2014	3.416,56	56.942,62	6,00	3.416,56	0,00	0,00	0,00
			IV-2014	3.106,62	51.777,04	6,00	3.106,62	0,00	0,00	0,00
			V-2014	3.488,14	54.502,14	6,40	3.488,14	0,00	0,00	0,00
			VI-2014	1.744,07	27.251,07	6,40	1.744,07	0,00	0,00	0,00
			VII-2014	3.313,73	51.777,04	6,40	3.313,73	0,00	0,00	0,00
			VIII-2014	872,03	13.625,54	6,40	872,03	0,00	0,00	-0,01
			IX-2014	3.836,95	59.952,36	6,40	3.836,95	0,00	0,00	0,00
			X-2014	4.011,36	62.677,46	6,40	4.011,36	0,00	0,00	0,00
			XI-2014	2.354,50	36.789,01	6,40	2.354,50	0,00	0,00	0,00
			XII-2014	3.610,23	56.409,82	6,40	3.610,23	0,00	0,00	0,00
32	0509955*****3	14,28	I-2015	2.982,36	46.599,42	6,40	2.982,36	0,00	0,00	0,00
			II-2015	2.825,40	44.146,81	6,40	2.825,40	0,00	0,00	0,00
			I-2014	6.150,24	46.592,69	13,20	6.150,24	0,00	0,00	0,01
			II-2014	6.150,24	46.592,69	13,20	6.150,24	0,00	0,00	0,01
			III-2014	6.797,63	51.497,19	13,20	6.797,63	0,00	0,00	0,00
			IV-2014	6.506,29	49.290,10	13,20	6.506,29	0,00	0,00	0,00
			V-2014	2.277,20	17.251,53	13,20	2.277,20	0,00	0,00	0,00
			VI-2014	1.951,89	14.787,03	13,20	1.951,89	0,00	0,00	0,00
			VII-2014	7.482,24	56.683,61	13,20	7.482,24	0,00	0,00	0,00
			VIII-2014	6.831,61	51.754,60	13,20	6.831,61	0,00	0,00	0,00
			IX-2014	7.373,80	54.219,10	13,60	7.373,80	0,00	0,00	0,00
			X-2014	216,88	4.929,01	4,40	216,88	0,00	0,00	0,00
33	0809958*****4	14,99	XI-2014	1.854,30	42.143,11	4,40	1.854,30	0,00	0,00	0,00
			XII-2014	2.147,08	48.797,28	4,40	2.147,08	0,00	0,00	0,00
			I-2015	1.854,30	42.143,11	4,40	1.854,30	0,00	0,00	0,00
			II-2015	1.870,89	39.925,05	4,40	1.756,70	114,19	20,44	134,63
			I-2014	5.148,35	51.483,45	10,00	5.148,35	0,01	0,00	0,01
			II-2014	4.890,93	48.909,28	10,00	4.890,93	0,00	0,00	0,00
			III-2014	5.405,76	54.057,62	10,00	5.405,76	0,00	0,00	0,00
			IV-2014	5.174,08	51.740,70	10,00	5.174,07	0,01	0,00	0,01
			V-2014	0,00	0,00	10,00	0,00	0,00	0,00	0,00
			VI-2014	5.432,78	54.327,83	10,00	5.432,78	0,00	0,00	0,00
			VII-2014	5.950,19	59.501,91	10,00	5.950,19	0,00	0,00	0,00
			VIII-2014	5.650,09	54.327,83	10,00	5.432,78	217,31	38,90	256,20
IX-2014	1.883,37	18.109,28	10,40	1.883,37	0,00	0,00	0,01			
X-2014	6.472,76	59.501,91	10,40	6.188,20	284,56	50,94	335,50			
XI-2014	4.856,32	44.238,46	10,40	4.600,80	255,52	45,74	301,26			
XII-2014	5.327,24	51.223,48	10,40	5.327,24	0,00	0,00	0,00			
I-2015	4.920,20	44.238,46	10,40	4.600,80	319,40	57,17	376,57			
II-2015	4.797,10	41.910,12	10,40	4.358,65	438,45	78,48	516,93			
УКУПНО							463.000,79	82.877,14	545.877,93	